



RELATÓRIO RESUMIDO DA EXECUÇÃO ORÇAMENTÁRIA

RREO

1º BIMESTRE/2014

PUBLICADO CONFORME EDITAL Nº 2014.03.26-1



EDITAL DE PUBLICAÇÃO Nº 2014.03.26-1

O **Prefeito do Município de Caucaia – Estado do Ceará**, Cidadão **WASHINGTON LUIZ DE OLIVEIRA GOIS**, em pleno exercício do cargo e no uso competente de suas atribuições, notadamente as conferidas pelo Art. 28, Inciso X, da Constituição do Estado do Ceará, **RESOLVE** publicar o **RELATÓRIO RESUMIDO DA EXECUÇÃO ORÇAMENTÁRIA – RREO**, atinente ao **1º BIMESTRE** do exercício financeiro de **2014**, das seguintes formas:

1. Mediante afixação nos locais de amplo acesso do público em geral no âmbito do Município de **CAUCAIA/CE**; e
2. Em meio eletrônico de acesso ao público conforme disposto no Art. 48 da LRF, no endereço: www.municipiosconsultoria.com.br.
3. Em meio eletrônico de acesso ao público conforme disposto no Art. 48 da LRF, no endereço: www.caucaia.ce.gov.br.

PUBLIQUE-SE, DIVULGUE-SE, CUMPRA-SE.

Paço do Poder Executivo Municipal de Caucaia – Estado do Ceará
Em, 26 de MARÇO de 2014.


WASHINGTON LUIZ DE OLIVEIRA GOIS
PREFEITO MUNICIPAL

GOVERNO MUNICIPAL DE CAUCAIA
Relatório Resumido de Execução Orçamentária
Balanco Orçamentário

Organismo Fiscal e da Seguridade Social
 Período: Janeiro a Fevereiro de 2014/Bimestre: Janeiro e Fevereiro

Recetas	Previsão Inicial	Previsão Atualizada (a)	Recetas Realizadas		Saldo a Realizar (a-c)
			No Bimestre (b)	% (ba)	
Recetas (Exceto Intra-Orçamentárias) (I)	605.270.442,64	605.270.442,64	90.379.870,31	14,93	514.890.572,33
Recetas Correntes	540.412.518,62	540.412.518,62	84.745.746,98	15,68	455.666.771,64
Receta Tributária	51.677.171,35	51.677.171,35	7.793.660,52	15,08	43.883.510,83
Impostos	49.288.856,96	49.288.856,96	7.498.301,62	15,21	41.790.555,34
Taxas	2.388.314,39	2.388.314,39	295.358,90	12,37	2.092.955,49
Recetas de Contribuições	38.061.278,74	38.061.278,74	3.789.592,60	9,96	34.271.686,14
Contribuições Sociais	23.537.947,00	23.537.947,00	1.614.088,82	6,86	21.923.858,18
Contribuições Econômicas	14.523.331,74	14.523.331,74	2.175.503,78	14,98	12.347.827,96
Receta Patrimonial	28.551.451,65	28.551.451,65	2.755.847,19	9,65	25.795.604,46
Recetas de Valores Mobiliários	28.551.451,65	28.551.451,65	2.755.847,19	9,65	25.795.604,46
Receta de Serviços	2.000.000,00	2.000.000,00	10,00	0,00	1.989.980,00
Transferências Correntes	402.596.243,25	402.596.243,25	75.159.072,60	18,67	327.436.170,65
Transferências Intergovernamentais	394.433.682,25	394.433.682,25	75.118.466,75	19,04	319.315.215,50
Transferências de Instituições Privadas	409.099,99	409.099,99	0,00	0,00	409.099,99
Transferências de Convênios	7.752.461,01	7.752.461,01	40.605,85	0,52	7.711.855,16
Outras Recetas Correntes	17.527.373,63	17.527.373,63	1.510.557,13	8,62	16.016.816,50
Multas e Juros de Mora	2.576.652,14	2.576.652,14	245.445,75	9,53	2.331.206,39
Indenizações e Restituições	8.055.201,68	8.055.201,68	334.362,91	4,15	7.720.838,77
Receta da Dívida Ativa	4.582.244,41	4.582.244,41	857.856,20	18,72	3.724.388,21
Recetas de Capital	64.857.924,02	64.857.924,02	2.462.820,89	3,80	63.399.115,20
Operações de Crédito	41.315.535,85	41.315.535,85	368.441,96	0,89	40.947.093,89
Operações de Crédito Internas	41.315.535,85	41.315.535,85	368.441,96	0,89	40.947.093,89
Alienação de Bens	166.519,86	166.519,86	0,00	0,00	166.519,86
Alienação de Bens Móveis	166.519,86	166.519,86	0,00	0,00	166.519,86
Transferências de Capital	23.375.868,31	23.375.868,31	2.094.378,93	8,96	21.281.489,38
Transferências Intergovernamentais	9.145.148,78	9.145.148,78	319.465,29	3,49	8.825.683,49
Transferências de Convênios	14.230.719,53	14.230.719,53	1.774.913,64	12,47	12.455.805,89
Recetas Correntes Intra-Orçamentárias (II)	30.707.139,68	30.707.139,68	2.227.290,37	7,25	29.422.861,38
Recetas de Contribuições	30.707.139,68	30.707.139,68	-4.035.702,69	0,00	34.742.842,37
Contribuições Sociais	30.707.139,68	30.707.139,68	-1.064.610,67	0,00	31.771.750,35
Subtotal das Recetas (III) = (I + II)	635.977.582,32	635.977.582,32	89.435.858,24	---	550.317.722,36
Operações de Crédito Refinanciamento (IV)					

R\$ 1,00

GOVERNO MUNICIPAL DE CAUCAIA
Relatório Resumido de Execução Orçamentária
Balanco Orçamentário


Orçamento Fiscal e da Seguridade Social

Período: Janeiro a Fevereiro de 2014/Bimestre: Janeiro e Fevereiro

RREO - Anexo I (LRF, Art. 52, inciso I, alíneas "a" e "b" do inciso II e 81º)

R\$ 1,00


WASHINGTON LUIZ DE OLIVEIRA GOIS
PREFEITO MUNICIPAL


FRANCISCO ANTONIO NASCIMENTO NETO
Contabilista - CRC 10.548/0-5


AGEISA MARIA MONTEIRO RODRIGUES
CONTROLADORA GERAL DO MUNICÍPIO


RAMIRO CÉSAR DE PAULA BARROSO
SECRETÁRIO DE FINANÇAS E PLANEJAMENTO

GOVERNO MUNICIPAL DE CAUCAIA
Relatório Resumido de Execução Orçamentária
Demonstrativo da Execução das Despesas por Função/Subfunção
Organismo Fiscal e da Seguridade Social
Período: Janeiro a Fevereiro de 2014/Bimestre: Janeiro e Fevereiro

Despesas (Exceto Intra-Orçamentárias) (1)	Função/Subfunção	Dotação Inicial	Dotação Atualizada (a)	Despesas Empenhadas		Despesas Liquidadas		Saldo a Liquidar (a-b)		
				No Bimestre	Até o Bimestre	No Bimestre	Até o Bimestre (b)		%	%
Legislativa		14.961.116,00	14.961.116,00	8.702.974,17	8.702.974,17	1.524.325,10	1.524.325,10	2,43	10,19	13.436.790,90
Ação Legislativa		14.861.116,00	14.861.116,00	8.702.974,17	8.702.974,17	1.524.325,10	1.524.325,10	2,43	10,26	13.336.790,90
Preservação e Conservação Ambiental		100.000,00	100.000,00	0,00	0,00	0,00	0,00	0,00	0,00	100.000,00
Administração		74.483.929,04	93.802.690,53	10.606.380,47	10.606.380,47	8.941.959,63	8.941.959,63	14,25	9,53	84.860.730,90
Planejamento e Orçamento		166.799,90	163.799,90	0,00	0,00	0,00	0,00	0,00	0,00	163.799,90
Administração Geral		69.234.715,19	87.691.476,68	9.718.818,34	9.718.818,34	8.126.012,19	8.126.012,19	12,95	9,27	79.565.464,49
Controle Interno		158.788,00	143.788,00	0,00	0,00	0,00	0,00	0,00	0,00	143.788,00
Tecnologia da Informação		1.329.332,40	1.329.332,40	0,00	0,00	0,00	0,00	0,00	0,00	1.329.332,40
Ordenamento Territorial		100.000,00	1.100.000,00	0,00	0,00	0,00	0,00	0,00	0,00	1.100.000,00
Formação de Recursos Humanos		324.846,10	323.846,10	0,00	0,00	0,00	0,00	0,00	0,00	323.846,10
Comunicação Social		43.905,20	83.905,20	9.149,92	9.149,92	9.149,92	9.149,92	0,01	10,91	74.755,28
Administração Social		2.278.341,29	2.278.341,29	878.210,88	878.210,88	806.710,88	806.710,88	1,29	35,41	1.471.630,41
Defesa Civil		145.000,00	145.000,00	0,00	0,00	0,00	0,00	0,00	0,00	145.000,00
Turismo		703.200,96	543.200,96	201,33	201,33	86,64	86,64	0,00	0,02	543.114,32
Segurança Pública		3.456.000,00	3.441.000,00	369.786,08	369.786,08	363.781,68	363.781,68	0,58	10,57	3.077.228,32
Policamento		3.121.000,00	3.121.000,00	369.786,08	369.786,08	363.781,68	363.781,68	0,58	11,66	2.757.228,32
Defesa Civil		335.000,00	320.000,00	0,00	0,00	0,00	0,00	0,00	0,00	320.000,00
Assistência Social		17.135.239,49	17.135.239,49	1.413.354,33	1.413.354,33	1.126.265,98	1.126.265,98	1,80	6,57	16.008.973,51
Administração Social		3.382.952,50	3.412.452,50	1.145.553,63	1.145.553,63	978.154,32	978.154,32	1,56	28,66	2.434.298,18
Comunicação Social		50.000,00	50.000,00	0,00	0,00	0,00	0,00	0,00	0,00	50.000,00
Assistência ao Idoso		222.990,00	222.990,00	0,00	0,00	0,00	0,00	0,00	0,00	222.990,00
Assistência ao Portador de Deficiência		128.900,00	128.900,00	9.732,80	9.732,80	0,00	0,00	0,00	0,00	128.900,00
Assistência à Criança e ao Adolescente		1.821.057,42	1.821.057,42	0,00	0,00	0,00	0,00	0,00	0,00	1.821.057,42
Assistência Comunitária		9.383.617,70	9.354.117,70	258.067,90	258.067,90	148.111,66	148.111,66	0,24	1,58	9.206.006,04
Alimentação e Nutrição		2.145.721,87	2.145.721,87	0,00	0,00	0,00	0,00	0,00	0,00	2.145.721,87
Previdência Social		22.537.947,00	22.537.947,00	2.945.459,64	2.945.459,64	2.721.560,80	2.721.560,80	4,34	12,08	19.816.386,20
Administração Geral		2.155.267,00	2.155.267,00	599.216,07	599.216,07	375.317,23	375.317,23	0,60	17,41	1.779.949,77
Previdência do Regime Estatutário		20.382.680,00	20.382.680,00	2.346.243,57	2.346.243,57	2.346.243,57	2.346.243,57	3,74	11,51	18.036.436,43
Saúde		124.342.850,00	124.622.850,00	28.099.353,44	28.099.353,44	17.031.677,59	17.031.677,59	27,14	13,67	107.591.172,41
Administração Geral		3.288.600,00	3.884.000,00	1.097.555,71	1.097.555,71	761.314,97	761.314,97	1,21	19,70	3.102.685,03
Comunicação Social		100.000,00	100.000,00	0,00	0,00	0,00	0,00	0,00	0,00	100.000,00
Assistência Comunitária		400.000,00	400.000,00	0,00	0,00	0,00	0,00	0,00	0,00	400.000,00
Atenção Básica		34.885.450,00	34.093.350,00	8.355.011,29	8.355.011,29	5.905.869,96	5.905.869,96	9,41	17,32	28.187.680,04
Assistência Hospitalar e Ambulatorial		80.656.450,00	81.052.845,00	17.770.814,87	17.770.814,87	9.515.117,99	9.515.117,99	15,17	11,74	71.537.727,01
Suporte Pró-físico e Terapêutico		1.500.250,00	1.470.250,00	145.298,64	145.298,64	123.901,74	123.901,74	0,20	8,43	1.346.348,26
Vigilância Sanitária		720.500,00	820.500,00	37.687,21	37.687,21	37.687,21	37.687,21	0,06	4,59	782.812,79
Vigilância Epidemiológica		2.756.500,00	2.786.905,00	692.985,72	692.985,72	687.985,72	687.985,72	1,10	24,69	2.098.919,28

R\$ 1,00

GOVERNO MUNICIPAL DE CAUCAIA
Relatório Resumido de Execução Orçamentária
Demonstrativo da Execução das Despesas por Função/Subfunção
Orçamento Fiscal e da Seguridade Social

Período: Janeiro a Fevereiro de 2014/Bimestre: Janeiro e Fevereiro

	R\$ 1,00									
Alimentação e Nutrição	35.000,00	35.000,00	0,00	0,00	0,00	0,00	0,00	0,00	0,00	0,00
Trabalho	2.444.123,00	2.334.123,00	92.473,16	92.473,16	20.464,69	20.464,69	0,00	0,00	0,00	0,00
Comunicação Social	20.000,00	20.000,00	0,00	0,00	0,00	0,00	0,00	0,00	0,00	0,00
Empregabilidade	1.797.297,00	1.697.297,00	23.316,94	23.316,94	11.658,47	11.658,47	0,00	0,00	0,00	0,00
Fomento ao Trabalho	626.826,00	618.826,00	69.156,22	69.156,22	8.806,22	8.806,22	0,01	1,43	608.019,78	0,01
Educação	191.803.359,00	192.722.525,65	20.938.538,86	20.938.538,86	17.573.788,09	17.573.788,09	28,01	9,12	175.148.737,56	28,01
Administração Geral	5.927.741,02	7.223.991,02	2.397.658,05	2.397.658,05	1.895.791,08	1.895.791,08	3,02	26,24	5.328.199,94	3,02
Formação de Recursos Humanos	286.952,60	286.952,60	0,00	0,00	0,00	0,00	0,00	0,00	286.952,60	0,00
Defesa Civil	90.000,00	90.000,00	0,00	0,00	0,00	0,00	0,00	0,00	90.000,00	0,00
Alimentação e Nutrição	13.551.519,18	13.551.519,18	1.084.785,54	1.084.785,54	0,00	0,00	0,00	0,00	13.551.519,18	0,00
Ensino Fundamental	10.471.877,06	9.975.627,06	328.544,33	328.544,33	118.077,40	118.077,40	0,19	1,18	9.857.549,66	0,19
Ensino Médio	2.864.000,00	2.664.000,00	261.001,62	261.001,62	102.278,42	102.278,42	0,16	3,84	2.561.721,58	0,16
Ensino Superior	1.000,00	1.000,00	0,00	0,00	0,00	0,00	0,00	0,00	1.000,00	0,00
Educação Infantil	15.269.232,60	14.819.232,60	944.428,33	944.428,33	782.526,72	782.526,72	1,25	5,28	14.036.705,88	1,25
Educação de Jovens e Adultos	2.505.539,52	2.055.539,52	119.719,05	119.719,05	115.293,02	115.293,02	0,18	5,61	1.940.246,50	0,18
Educação Especial	361.359,60	361.359,60	5.697,67	5.697,67	119,97	119,97	0,00	0,03	361.239,63	0,00
Educação Básica	140.474.137,42	141.693.304,07	15.798.704,27	15.798.704,27	14.559.701,48	14.559.701,48	23,21	10,28	127.133.602,59	23,21
Cultura	665.953,19	665.953,19	0,00	0,00	0,00	0,00	0,00	0,00	665.953,19	0,00
Difusão Cultural	665.953,19	665.953,19	0,00	0,00	0,00	0,00	0,00	0,00	665.953,19	0,00
Urbanismo	122.180.095,27	103.473.095,27	10.607.476,10	10.607.476,10	8.039.897,68	8.039.897,68	12,81	7,77	95.433.197,59	12,81
Infra-Estrutura Urbana	85.550.628,92	67.250.628,92	7.179.712,56	7.179.712,56	6.884.233,49	6.884.233,49	10,94	10,21	60.386.395,43	10,94
Serviços Urbanos	11.271.020,00	11.271.020,00	3.427.763,54	3.427.763,54	1.175.664,19	1.175.664,19	1,87	10,43	10.095.355,81	1,87
Transportes Coletivos Urbanos	16.653.446,35	16.646.446,35	0,00	0,00	0,00	0,00	0,00	0,00	16.646.446,35	0,00
Recursos Hídricos	4.760.000,00	4.360.000,00	0,00	0,00	0,00	0,00	0,00	0,00	4.360.000,00	0,00
Abastecimento	795.000,00	795.000,00	0,00	0,00	0,00	0,00	0,00	0,00	795.000,00	0,00
Transporte Rodoviário	3.150.000,00	3.150.000,00	0,00	0,00	0,00	0,00	0,00	0,00	3.150.000,00	0,00
Habituação	2.216.700,00	2.216.700,00	0,00	0,00	0,00	0,00	0,00	0,00	2.216.700,00	0,00
Habituação Rural	925.700,00	925.700,00	0,00	0,00	0,00	0,00	0,00	0,00	925.700,00	0,00
Habituação Urbana	1.251.000,00	1.251.000,00	0,00	0,00	0,00	0,00	0,00	0,00	1.251.000,00	0,00
Preservação e Conservação Ambiental	40.000,00	40.000,00	0,00	0,00	0,00	0,00	0,00	0,00	40.000,00	0,00
Saneamento	14.231.426,00	13.531.426,00	21.745,65	21.745,65	21.745,65	21.745,65	0,03	0,16	13.509.680,35	0,03
Infra-Estrutura Urbana	1.680.000,00	1.480.000,00	0,00	0,00	0,00	0,00	0,00	0,00	1.480.000,00	0,00
Saneamento Básico Rural	1.150.000,00	1.150.000,00	0,00	0,00	0,00	0,00	0,00	0,00	1.150.000,00	0,00
Saneamento Básico Urbano	10.731.426,00	10.631.426,00	21.745,65	21.745,65	21.745,65	21.745,65	0,03	0,20	10.609.680,35	0,03
Preservação e Conservação Ambiental	600.000,00	200.000,00	0,00	0,00	0,00	0,00	0,00	0,00	200.000,00	0,00
Controle Ambiental	70.000,00	70.000,00	0,00	0,00	0,00	0,00	0,00	0,00	70.000,00	0,00
Gestão Ambiental	1.033.226,85	1.033.226,85	111.730,15	111.730,15	92.233,72	92.233,72	0,15	8,93	940.993,13	0,15
Administração Geral	662.941,60	662.941,60	111.730,15	111.730,15	92.233,72	92.233,72	0,15	13,91	570.707,88	0,15
Serviços Urbanos	195.307,00	195.307,00	0,00	0,00	0,00	0,00	0,00	0,00	195.307,00	0,00
Preservação e Conservação Ambiental	134.530,00	134.530,00	0,00	0,00	0,00	0,00	0,00	0,00	134.530,00	0,00
Controle Ambiental	12.790,00	12.790,00	0,00	0,00	0,00	0,00	0,00	0,00	12.790,00	0,00

GOVERNO MUNICIPAL DE CAUCAIA
Relatório Resumido de Execução Orçamentária
Demonstrativo da Execução das Despesas por Função/Subfunção
Organismo Fiscal e da Seguridade Social
Período: Janeiro a Fevereiro de 2014/Bimestre: Janeiro e Fevereiro

	R\$ 1,00										
Planejamento e Orçamento	577,70	577,70	0,00	0,00	0,00	0,00	0,00	0,00	0,00	0,00	577,70
Administração Geral	1.848.153,87	1.893.153,87	220.172,63	220.172,63	217.745,90	217.745,90	0,00	0,35	11,50	1.675.407,97	
Administração de Receitas	5.777,00	5.777,00	0,00	0,00	0,00	0,00	0,00	0,00	0,00	5.777,00	
Segurança Pública	81.000,00	81.000,00	44.939,10	44.939,10	44.939,10	44.939,10	0,07	0,07	55,48	36.060,90	
Policimento	81.000,00	81.000,00	44.939,10	44.939,10	44.939,10	44.939,10	0,07	0,07	55,48	36.060,90	
Assistência Social	40.000,00	40.000,00	0,00	0,00	0,00	0,00	0,00	0,00	0,00	40.000,00	
Alimentação e Nutrição	40.000,00	40.000,00	0,00	0,00	0,00	0,00	0,00	0,00	0,00	40.000,00	
Saúde	839.000,00	969.000,00	451.813,83	451.813,83	451.813,83	451.813,83	0,72	46,63	517.186,17		
Administração Geral	320.000,00	320.000,00	15.975,57	15.975,57	15.975,57	15.975,57	0,03	4,99	304.024,43		
Atenção Básica	2.000,00	2.000,00	0,00	0,00	0,00	0,00	0,00	0,00	2.000,00		
Assistência Hospitalar e Ambulatorial	505.000,00	555.000,00	370.196,22	370.196,22	370.196,22	370.196,22	0,59	66,70	184.803,78		
Vigilância Sanitária	9.000,00	9.000,00	2.863,27	2.863,27	2.863,27	2.863,27	0,00	31,81	6.136,73		
Vigilância Epidemiológica	3.000,00	83.000,00	62.778,77	62.778,77	62.778,77	62.778,77	0,10	75,64	20.221,23		
Educação	8.910.121,17	8.450.121,17	1.679.958,21	1.679.958,21	1.679.958,21	1.679.958,21	2,68	19,88	6.770.162,96		
Administração Geral	34.026,00	34.026,00	23.317,50	23.317,50	23.317,50	23.317,50	0,04	68,53	10.708,50		
Ensino Fundamental	38.662,80	38.662,80	0,00	0,00	0,00	0,00	0,00	0,00	38.662,80		
Ensino Médio	22.000,00	22.000,00	0,00	0,00	0,00	0,00	0,00	0,00	22.000,00		
Educação Infantil	467.104,99	467.104,99	45.222,26	45.222,26	45.222,26	45.222,26	0,07	9,68	421.882,73		
Educação de Jovens e Adultos	9.527,28	9.527,28	0,00	0,00	0,00	0,00	0,00	0,00	9.527,28		
Educação Básica	8.338.800,10	7.878.800,10	1.611.418,45	1.611.418,45	1.611.418,45	1.611.418,45	2,57	20,45	6.267.381,65		
Gestão Ambiental	66.780,00	66.780,00	14.066,66	14.066,66	9.024,47	9.024,47	0,01	13,51	57.755,53		
Administração Geral	66.780,00	66.780,00	14.066,66	14.066,66	9.024,47	9.024,47	0,01	13,51	57.755,53		
Ciência e Tecnologia	4.000,00	4.000,00	0,00	0,00	0,00	0,00	0,00	0,00	4.000,00		
Difusão do Conhecimento Científico e Tecnológico	4.000,00	4.000,00	0,00	0,00	0,00	0,00	0,00	0,00	4.000,00		
Total (III) = (I + II)	635.977.582,32	635.977.582,32	90.008.853,11	90.008.853,11	62.743.555,94	62.743.555,94	---	---	573.234.026,38		

GOVERNO MUNICIPAL DE CAUCAIA
Relatório Resumido de Execução Orçamentária
Demonstrativo da Execução das Despesas por Função/Subfunção
Orçamento Fiscal e da Seguridade Social
Período: Janeiro a Fevereiro de 2014/Bimestre: Janeiro e Fevereiro

RREO - Anexo II, LRF, Art. 52, inciso II, alínea "c")

R\$ 1,00


WASHINGTON LUIZ DE OLIVEIRA GOIS
PREFEITO MUNICIPAL


AGEISA MARIA MONTEIRO RODRIGUES
CONTROLADORA GERAL DO MUNICÍPIO


FRANCISCO ANTONIO NASCIMENTO NETO
Contabilista - CRC-10.648/0-5


RAMIRO CÉSAR DE PAULA BARROSO
SECRETÁRIO DE FINANÇAS E PLANEJAMENTO

GOVERNO MUNICIPAL DE CAUCAIA
Relatório Resumido de Execução Orçamentária
Demonstrativo da Receita Corrente Líquida
Órgamento Fiscal e da Seguridade Social

Período: Janeiro a Fevereiro de 2014/Bimestre: Janeiro e Fevereiro

RREO - Anexo III (LRF, Art. 53, inciso I)

Especifcação	Evolução da Receita Realizada nos Últimos 12 Meses												Total (Últimos 12 Meses)	Previsão Atualizada em Esterço
	Maço/2013	Abril/2013	Maio/2013	Junho/2013	Julho/2013	Agosto/2013	Setembro/2013	Outubro/2013	Novembro/2013	Dezembro/2013	Janeiro/2014	Fevereiro/2014		
00 (II)	38.486.954,34	44.344.739,61	39.728.739,63	39.969.487,92	39.532.486,49	39.259.054,77	42.538.043,66	43.433.279,33	45.456.911,20	51.066.192,97	44.204.739,95	47.748.016,16	514.861.299,73	514.861.299,73
Receita Tributária	3.127.933,96	2.844.988,45	2.968.034,31	3.204.305,66	3.166.633,77	3.709.171,11	6.899.439,72	3.984.660,34	4.737.349,33	3.801.672,97	3.633.536,76	4.260.023,76	47.237.953,14	51.677.171,35
PTU	114.940,94	106.081,31	161.081,78	532.653,45	1.833.337,72	820.216,87	263.977,34	417.163,78	220.543,90	286.944,33	46.068,63	186.753,53	4.991.103,48	4.675.239,20
IRRF	660.920,33	399.835,65	348.804,71	642.001,47	750.132,30	299.099,98	2.496.536,65	976.920,27	865.471,54	355.691,19	0,00	0,00	2.033.254,41	3.286.458,45
IRRF PESSOAL	0,00	0,00	0,00	0,00	0,00	0,00	0,00	0,00	0,00	0,00	0,00	0,00	2.033.254,41	3.286.458,45
IRRF	0,00	0,00	0,00	0,00	0,00	0,00	0,00	0,00	0,00	0,00	0,00	0,00	2.033.254,41	3.286.458,45
ITBI	527.833,61	423.314,84	287.928,93	316.781,28	569.812,28	369.126,14	382.610,34	284.666,88	428.662,16	414.402,66	456.343,54	428.195,32	4.867.164,93	3.634.246,73
ISS	1.731.472,84	1.792.977,00	2.070.651,07	1.599.632,72	1.943.433,51	2.075.772,90	2.631.664,60	2.109.716,97	2.937.080,65	2.534.436,12	2.466.599,61	2.372.475,20	22.266.522,29	27.623.699,29
ALVARÁ VIGILANCIA SA	12.544,05	13.357,28	7.767,32	7.989,10	4.664,99	6.840,48	4.972,31	6.629,14	7.454,89	3.699,14	13.984,28	14.791,64	102.963,89	219.099,30
TAXA CONT. FISC AVIB	7.699,96	16.091,37	11.273,37	11.637,08	9.299,99	21.373,29	22.446,43	43.880,17	24.098,99	18.678,69	16.326,39	36.423,90	239.922,23	0,00
ALVARÁ DE FUNCIONAME	18.146,79	37.975,22	-17.784,64	27.081,22	22.159,40	16.793,73	24.448,94	24.103,27	29.023,02	23.667,79	23.027,26	23.720,07	287.235,29	978.626,12
ALVARÁ DE CONSTRUÇÃO	3.693,85	10.752,36	4.543,32	5.296,36	9.301,22	35.600,12	44.072,27	12.165,37	128.240,33	37.671,74	52.397,86	23.566,02	367.269,86	330.556,86
TAXA ARRENDAMENTO ANUAL	0,00	0,00	0,00	0,00	0,00	0,00	0,00	0,00	223,44	1.681,12	967,92	0,00	2.972,48	24.100,92
TAXA DE CEMENTOS	2.000,00	6.000,00	4.000,00	2.000,00	1.600,00	800,00	1.000,00	1.800,00	800,00	650,00	800,00	300,00	9.290,00	50.000,00
OUTRAS TAXAS DE SERV	17.920,23	26.666,48	36.817,96	51.175,46	14.531,36	51.874,16	21.908,14	71.987,45	46.000,96	77.035,16	44.481,71	32.061,68	541.540,32	286.632,02
RECEITAS DE CONTRIBUIÇ	5.787.499,29	4.833.852,61	4.350.610,56	3.826.786,63	3.392.447,13	6.096.961,72	4.307.230,70	4.014.435,21	4.189.336,48	5.645.596,13	2.676.318,46	2.187.286,21	50.202.380,11	38.081.279,74
Receita de Proventos - Com	179.519,78	91.123,73	0,00	92.034,94	92.965,28	93.884,63	191.605,60	176.968,90	179.082,97	99.066,53	0,00	268.964,96	1.465.137,49	1.200.000,00
CONT. SERVIDOR	1.801.020,74	841.171,28	1.099.949,51	831.175,20	577.488,44	1.330.697,96	1.036.771,66	972.274,31	962.440,61	1.708.796,03	1.477.193,51	812.442,42	13.660.982,77	22.337.847,00
ILUMINAÇÃO PÚBLICA	1.257.273,45	1.197.680,85	1.066.020,23	1.111.054,12	1.065.201,48	1.146.176,36	982.967,66	972.111,43	1.047.988,45	992.681,17	1.099.124,95	1.076.578,83	13.074.359,68	14.823.331,74
Recita Patrimonial	196.031,48	2.115.659,61	251.018,17	259.032,32	1.823.452,27	348.900,28	670.482,71	2.021.669,21	501.279,29	1.088.647,26	589.426,42	2.166.820,77	12.035.022,79	28.551.491,65
REND. SAUDE	7.916,29	8.454,17	6.331,30	6.796,80	10.344,11	17.912,31	24.951,51	24.860,75	26.043,04	39.049,02	61.639,04	51.657,04	289.946,39	161,08
RENTA DE REMUNERAÇÃO	4.476,12	1.900.306,82	3.882,14	3.886,80	1.536.349,05	53.758,27	368.452,81	1.633.071,69	176.005,17	644.424,12	184.007,81	1.775.907,62	6.289.568,72	22.716.699,28
RENDIMENTO FINANÇAS	21.099,25	16.782,67	13.666,02	24.298,55	27.416,15	20.533,90	17.395,67	20.794,27	16.946,86	29.156,17	46.603,08	27.640,96	289.324,24	3.426.177,19
RENDIMENTO EDUCAÇÃO	63.409,63	75.428,18	72.767,64	77.403,52	102.447,90	102.913,27	108.555,77	129.082,09	128.876,54	139.639,95	182.553,14	130.176,09	1.313.588,42	0,00
RENDIMENTO LINDER	20.403,07	33.633,09	53.447,14	61.694,00	65.043,42	61.304,19	68.612,74	64.964,94	62.669,48	46.026,00	6.495,34	78.667,64	690.984,09	0,00
RENDIMENTO GABINETE	9,31	29,78	-6,73	5,49	2,74	20,08	10,86	17,47	7,87	13,86	6,80	11,02	126,94	0,00
RENDIMENTO VOCE	0,27	0,38	0,14	0,26	0,14	3,01	0,18	2,96	1,47	3,69	3,82	3,98	20,30	0,00
RENDIMENTO VAO	361,22	20,91	63,91	84,15	0,00	2,09	0,00	217,66	1.671,62	0,00	89,16	196,98	1.234,20	0,00
RENDIMENTO AMT	136,45	65,86	192,15	292,06	162,36	182,94	261,64	326,66	203,97	497,53	152,26	484,71	3.096,49	0,00
RENDIMENTO CULTURAL	0,26	190,00	-180,00	0,00	160,36	355,64	25,07	17,01	14,75	77,50	6.029,80	4.669,69	10.260,00	0,00
RENDIMENTO SEAD	4.033,51	1.770,23	3.770,34	1.231,80	1.482,04	1.280,39	1.180,31	989,70	877,04	1.524,74	9,15	10,41	18.159,35	0,00
RENDIMENTO CONV. CAÇ	0,00	2.633,21	0,00	2.642,87	3.169,36	3.147,48	3.186,27	3.662,62	3.132,46	3.144,54	6,32	6,67	24.793,82	0,00
RENDIMENTO GOVERNO	1.699,59	7,30	8,65	8,90	4,63	20,37	19,60	9,09	5,95	6,36	7,21	6,77	1.794,32	0,00
RENDIMENTO GARAO	0,00	0,00	0,00	0,00	0,00	0,00	0,00	0,09	1,86	2,91	17,12	17,88	39,86	0,00
RENDIMENTO PROCURADO	1,54	2,15	1,22	4,32	4,29	7,77	3,93	8,70	5,32	6,82	138,80	61,60	246,36	0,00
RENDIMENTO ADECA	16,03	40,96	-6,82	11,00	9,32	16,07	8,60	37,17	584,97	87.473,19	1.675,54	957,64	90.822,96	0,00
RENDIMENTO SEGURANÇA	1,50	0,30	16,23	11,64	0,82	2,86	0,21	3,16	2,04	2,41	8,40	9,90	66,79	0,00
RENDIMENTO AÇÃO SOCI	1,13	1,49	0,77	1,38	2,56	1,40	3,40	1,65	1,65	248,65	39.699,35	34.457,01	74.443,14	0,00

GOVERNO MUNICIPAL DE CAUCAIA
Relatório Resumido de Execução Orçamentária
Demonstrativo da Receita Corrente Líquida
Orçamento Fiscal e da Seguridade Social
 Período: Janeiro a Fevereiro de 2014/Bimestre: Janeiro e Fevereiro

RREO - Anexo III (LRF, Art. 53, inciso II)		R\$ 1,00															
RENDIMENTO/CONTABILIZADO	0,02	0,02	12,97	30,88	16,16	9,72	85,76	70,12	67,24	67,01	3,88	4,11	351,91	0,00	0,00	0,00	
RENDIMENTO/CONTABILIZADO	0,02	0,02	12,97	30,88	16,16	9,72	85,76	70,12	67,24	67,01	3,88	4,11	351,91	0,00	0,00	0,00	
RENDIMENTO/CONTABILIZADO	21.802,56	24.024,84	45.617,88	25.243,26	30.164,30	29.882,42	31.907,68	96.963,76	33.602,59	35.784,28	1.620,09	2.016,57	378.469,18	0,00	0,00	0,00	
RENDIMENTO/PATRONAL	0,18	0,17	0,15	0,13	0,03	2,23	1,52	2,25	1,49	2,54	55.976,13	56.594,20	112.981,02	0,00	0,00	0,00	
RENDIMENTO/PATRONAL	1.644,18	2.069,53	2.204,04	2.300,98	2.793,28	2.691,82	2.717,60	3.026,38	2.332,94	2.510,64	1.030,00	1.300,78	24.448,11	0,00	0,00	0,00	
RENDIMENTO/SAÚDE	35,15	0,00	31,40	85,34	47,79	64,94	46,87	0,00	64,77	65,59	2.933,98	1.913,74	4.678,97	0,00	0,00	0,00	
RENDIMENTO/PLANALIAÇÃO	48.422,89	49.071,14	48.788,39	50.031,43	51.293,70	52.033,74	52.733,76	53.703,90	57.025,66	55.094,86	22,23	329,26	516.460,75	0,00	0,00	0,00	
Receitas Agropecuárias	0,00	0,00	0,00	0,00	0,00	0,00	0,00	0,00	0,00	0,00	0,00	0,00	0,00	0,00	0,00	0,00	
Receitas Industriais	0,00	0,00	0,00	0,00	0,00	0,00	0,00	0,00	0,00	0,00	0,00	0,00	0,00	0,00	0,00	0,00	
Receitas de Serviços	0,00	0,00	0,00	0,00	0,00	0,00	0,00	0,00	0,00	0,00	0,00	0,00	0,00	0,00	0,00	0,00	
SERV. DE SAÚDE	0,00	0,00	0,00	0,00	0,00	0,00	0,00	0,00	0,00	0,00	0,00	0,00	0,00	0,00	0,00	0,00	
SERV. DE SAÚDE	0,00	0,00	0,00	0,00	0,00	0,00	0,00	0,00	0,00	0,00	0,00	0,00	0,00	0,00	0,00	0,00	
SERV. DE SAÚDE	0,00	0,00	0,00	0,00	0,00	0,00	0,00	0,00	0,00	0,00	0,00	0,00	0,00	0,00	0,00	0,00	
SERV. DE SAÚDE	0,00	0,00	0,00	0,00	0,00	0,00	0,00	0,00	0,00	0,00	0,00	0,00	0,00	0,00	0,00	0,00	
SERV. DE SAÚDE	0,00	0,00	0,00	0,00	0,00	0,00	0,00	0,00	0,00	0,00	0,00	0,00	0,00	0,00	0,00	0,00	
SERV. DE SAÚDE	0,00	0,00	0,00	0,00	0,00	0,00	0,00	0,00	0,00	0,00	0,00	0,00	0,00	0,00	0,00	0,00	
SERV. DE SAÚDE	0,00	0,00	0,00	0,00	0,00	0,00	0,00	0,00	0,00	0,00	0,00	0,00	0,00	0,00	0,00	0,00	
SERV. DE SAÚDE	0,00	0,00	0,00	0,00	0,00	0,00	0,00	0,00	0,00	0,00	0,00	0,00	0,00	0,00	0,00	0,00	
SERV. DE SAÚDE	0,00	0,00	0,00	0,00	0,00	0,00	0,00	0,00	0,00	0,00	0,00	0,00	0,00	0,00	0,00	0,00	
SERV. DE SAÚDE	0,00	0,00	0,00	0,00	0,00	0,00	0,00	0,00	0,00	0,00	0,00	0,00	0,00	0,00	0,00	0,00	
SERV. DE SAÚDE	0,00	0,00	0,00	0,00	0,00	0,00	0,00	0,00	0,00	0,00	0,00	0,00	0,00	0,00	0,00	0,00	
SERV. DE SAÚDE	0,00	0,00	0,00	0,00	0,00	0,00	0,00	0,00	0,00	0,00	0,00	0,00	0,00	0,00	0,00	0,00	
SERV. DE SAÚDE	0,00	0,00	0,00	0,00	0,00	0,00	0,00	0,00	0,00	0,00	0,00	0,00	0,00	0,00	0,00	0,00	
SERV. DE SAÚDE	0,00	0,00	0,00	0,00	0,00	0,00	0,00	0,00	0,00	0,00	0,00	0,00	0,00	0,00	0,00	0,00	
SERV. DE SAÚDE	0,00	0,00	0,00	0,00	0,00	0,00	0,00	0,00	0,00	0,00	0,00	0,00	0,00	0,00	0,00	0,00	
SERV. DE SAÚDE	0,00	0,00	0,00	0,00	0,00	0,00	0,00	0,00	0,00	0,00	0,00	0,00	0,00	0,00	0,00	0,00	
SERV. DE SAÚDE	0,00	0,00	0,00	0,00	0,00	0,00	0,00	0,00	0,00	0,00	0,00	0,00	0,00	0,00	0,00	0,00	
SERV. DE SAÚDE	0,00	0,00	0,00	0,00	0,00	0,00	0,00	0,00	0,00	0,00	0,00	0,00	0,00	0,00	0,00	0,00	
SERV. DE SAÚDE	0,00	0,00	0,00	0,00	0,00	0,00	0,00	0,00	0,00	0,00	0,00	0,00	0,00	0,00	0,00	0,00	
SERV. DE SAÚDE	0,00	0,00	0,00	0,00	0,00	0,00	0,00	0,00	0,00	0,00	0,00	0,00	0,00	0,00	0,00	0,00	
SERV. DE SAÚDE	0,00	0,00	0,00	0,00	0,00	0,00	0,00	0,00	0,00	0,00	0,00	0,00	0,00	0,00	0,00	0,00	
SERV. DE SAÚDE	0,00	0,00	0,00	0,00	0,00	0,00	0,00	0,00	0,00	0,00	0,00	0,00	0,00	0,00	0,00	0,00	
SERV. DE SAÚDE	0,00	0,00	0,00	0,00	0,00	0,00	0,00	0,00	0,00	0,00	0,00	0,00	0,00	0,00	0,00	0,00	
SERV. DE SAÚDE	0,00	0,00	0,00	0,00	0,00	0,00	0,00	0,00	0,00	0,00	0,00	0,00	0,00	0,00	0,00	0,00	
SERV. DE SAÚDE	0,00	0,00	0,00	0,00	0,00	0,00	0,00	0,00	0,00	0,00	0,00	0,00	0,00	0,00	0,00	0,00	
SERV. DE SAÚDE	0,00	0,00	0,00	0,00	0,00	0,00	0,00	0,00	0,00	0,00	0,00	0,00	0,00	0,00	0,00	0,00	
SERV. DE SAÚDE	0,00	0,00	0,00	0,00	0,00	0,00	0,00	0,00	0,00	0,00	0,00	0,00	0,00	0,00	0,00	0,00	
SERV. DE SAÚDE	0,00	0,00	0,00	0,00	0,00	0,00	0,00	0,00	0,00	0,00	0,00	0,00	0,00	0,00	0,00	0,00	
SERV. DE SAÚDE	0,00	0,00	0,00	0,00	0,00	0,00	0,00	0,00	0,00	0,00	0,00	0,00	0,00	0,00	0,00	0,00	
SERV. DE SAÚDE	0,00	0,00	0,00	0,00	0,00	0,00	0,00	0,00	0,00	0,00	0,00	0,00	0,00	0,00	0,00	0,00	
SERV. DE SAÚDE	0,00	0,00	0,00	0,00	0,00	0,00	0,00	0,00	0,00	0,00	0,00	0,00	0,00	0,00	0,00	0,00	
SERV. DE SAÚDE	0,00	0,00	0,00	0,00	0,00	0,00	0,00	0,00	0,00	0,00	0,00	0,00	0,00	0,00	0,00	0,00	
SERV. DE SAÚDE	0,00	0,00	0,00	0,00	0,00	0,00	0,00	0,00	0,00	0,00	0,00	0,00	0,00	0,00	0,00	0,00	
SERV. DE SAÚDE	0,00	0,00	0,00	0,00	0,00	0,00	0,00	0,00	0,00	0,00	0,00	0,00	0,00	0,00	0,00	0,00	
SERV. DE SAÚDE	0,00	0,00	0,00	0,00	0,00	0,00	0,00	0,00	0,00	0,00	0,00	0,00	0,00	0,00	0,00	0,00	
SERV. DE SAÚDE	0,00	0,00	0,00	0,00	0,00	0,00	0,00	0,00	0,00	0,00	0,00	0,00	0,00	0,00	0,00	0,00	
SERV. DE SAÚDE	0,00	0,00	0,00	0,00	0,00	0,00	0,00	0,00	0,00	0,00	0,00	0,00	0,00	0,00	0,00	0,00	
SERV. DE SAÚDE	0,00	0,00	0,00	0,00	0,00	0,00	0,00	0,00	0,00	0,00	0,00	0,00	0,00	0,00	0,00	0,00	
SERV. DE SAÚDE	0,00	0,00	0,00	0,00	0,00	0,00	0,00	0,00	0,00	0,00	0,00	0,00	0,00	0,00	0,00	0,00	
SERV. DE SAÚDE	0,00	0,00	0,00	0,00	0,00	0,00	0,00	0,00	0,00	0,00	0,00	0,00	0,00	0,00	0,00	0,00	
SERV. DE SAÚDE	0,00	0,00	0,00	0,00	0,00	0,00	0,00	0,00	0,00	0,00	0,00	0,00	0,00	0,00	0,00	0,00	
SERV. DE SAÚDE	0,00	0,00	0,00	0,00	0,00	0,00	0,00	0,00	0,00	0,00	0,00	0,00	0,00	0,00	0,00	0,00	
SERV. DE SAÚDE	0,00	0,00	0,00	0,00	0,00	0,00	0,00	0,00	0,00	0,00	0,00	0,00	0,00	0,00	0,00	0,00	
SERV. DE SAÚDE	0,00	0,00	0,00	0,00	0,00	0,00	0,00	0,00	0,00	0,00	0,00	0,00	0,00	0,00	0,00	0,00	
SERV. DE SAÚDE	0,00	0,00	0,00	0,00	0,00	0,00	0,00	0,00	0,00	0,00	0,00	0,00	0,00	0,00	0,00	0,00	
SERV. DE SAÚDE	0,00	0,00	0,00	0,00	0,00	0,00	0,00	0,00	0,00	0,00	0,00	0,00	0,00	0,00	0,00	0,00	
SERV. DE SAÚDE	0,00	0,00	0,00	0,00	0,00	0,00	0,00	0,00	0,00	0,00	0,00	0,00	0,00	0,00	0,00	0,00	
SERV. DE SAÚDE	0,00	0,00	0,00	0,00	0,00	0,00	0,00	0,00	0,00	0,00	0,00	0,00	0,00	0,00	0,00	0,00	
SERV. DE SAÚDE	0,00	0,00	0,00	0,00	0,00	0,00	0,00	0,00	0,00	0,00	0,00	0,00	0,00	0,00	0,00	0,00	
SERV. DE SAÚDE	0,00	0,00	0,00	0,00	0,00	0,00	0,00	0,00	0,00	0,00	0,00	0,00	0,00	0,00	0,00	0,00	
SERV. DE SAÚDE	0,00	0,00	0,00	0,00	0,00	0,00	0,00	0,00	0,00	0,00	0,00	0,00	0,00	0,00	0,00	0,00	
SERV. DE SAÚDE	0,00	0,00	0,00	0,00	0,00	0,00	0,00	0,00	0,00	0,00	0,00	0,00	0,00	0,00	0,00	0,00	
SERV. DE SAÚDE	0,00	0,00	0,00	0,00	0,00	0,00	0,00	0,00	0,00	0,00	0,00	0,00	0,00	0,00	0,00	0,00	
SERV. DE SAÚDE	0,00	0,00	0,00	0,00	0,00	0,00	0,00	0,00	0,00	0,00	0,00	0,00	0,00	0,00	0,00	0,00	
SERV. DE SAÚDE	0,00	0,00	0,00	0,00	0,00	0,00	0,00	0,00	0,00	0,00	0,00	0,00	0,00	0,00	0,00	0,00	
SERV. DE SAÚDE	0,00	0,00	0,00	0,00	0,00	0,00	0,00	0,00	0,00	0,00	0,00	0,00	0,00	0,00	0,00	0,00	
SERV. DE SAÚDE	0,00	0,00	0,00	0,00	0,00	0,00	0,00	0,00	0,00	0,00	0,00	0,00	0,00	0,00	0,00	0,00	
SERV. DE SAÚDE	0,00	0,00															


GOVERNO MUNICIPAL DE CAUCAIA
Relatório Resumido de Execução Orçamentária
Demonstrativo da Receita Corrente Líquida
Orçamento Fiscal e da Seguridade Social
Período: Janeiro a Fevereiro de 2014/Bimestre: Janeiro e Fevereiro

RREO - Anexo III (LRF, Art. 53, inciso II)


R\$ 1,00



WASHINGTON LUIZ DE OLIVEIRA GOIS
PREFEITO MUNICIPAL



FRANCISCO ANTONIO NASCIMENTO NETO
Contabilista - CRC 10.848/0-5



AGEISA MARIA MONTEIRO RODRIGUES
CONTROLADORA GERAL DO MUNICÍPIO



RAMIRO CÉSAR DE PAULA BARROSO
SECRETÁRIO DE FINANÇAS E PLANEJAMENTO

GOVERNO MUNICIPAL DE CAUCAIA
Relatório Resumido de Execução Orçamentária
Demonstrativo das Receitas e Despesas Previdenciárias do Regime Próprio de Previdência dos Servidores
Orçamento da Seguridade Social

Período: Janeiro a Fevereiro de 2014/Bimestre: Janeiro e Fevereiro

RREO - Anexo IV (LRF, Art. 53, inciso II)

R\$ 1,00

Receitas	Previsão Inicial	Previsão Atualizada	Receitas Realizadas		
			No Bimestre	Até o Bimestre 2014	Até o Bimestre 2013
Receitas Previdenciárias (Exceto Intra-Orçamentárias) (I)					
Receitas Correntes	46.254.907,28	46.254.907,28	4.521.416,32	4.521.416,32	2.199.247,70
Receitas de Contribuições	23.537.947,00	23.537.947,00	2.558.100,89	2.558.100,89	1.704.665,51
Contribuições Sociais	23.537.947,00	23.537.947,00	2.558.100,89	2.558.100,89	1.704.665,51
Receita Patrimonial	22.716.960,28	22.716.960,28	1.963.315,43	1.963.315,43	494.582,19
Receitas de Valores Mobiliários	22.716.960,28	22.716.960,28	1.963.315,43	1.963.315,43	494.582,19
(-) Deduções da Receita					
Deduções da Receita Patrimonial			944.012,07	944.012,07	
Receitas Previdenciárias (Intra-Orçamentárias) (II)					
Receitas Intra-Orçamentárias	30.707.139,68	30.707.139,68	2.227.290,37	2.227.290,37	0,00
Total das Receitas Previdenciárias - RPPS (III) = (I + II)	76.962.046,96	76.962.046,96	5.804.694,62	5.804.694,62	2.199.247,70
Despesas					
Despesas Previdenciárias (Exceto Intra-Orçamentárias) (IV)					
Previdência Social	22.537.947,00	22.537.947,00	2.721.560,80	2.721.560,80	41.571.945,68
DESPESAS CORRENTES:	22.464.807,00	22.464.807,00	2.721.172,30	2.721.172,30	37.879.642,60
DESPESAS DE CAPITAL	73.140,00	73.140,00	388,50	388,50	3.692.103,08
Despesas Previdenciárias (Intra-Orçamentárias) (V)					
Despesas Intra-Orçamentárias	0,00	0,00	0,00	0,00	0,00
Total das Despesas Previdenciárias - RPPS (VI) = (IV + V)	22.537.947,00	22.537.947,00	2.721.560,80	2.721.560,80	41.571.945,68
Resultado Previdenciário - RPPS (VII) = (III - IV)	54.424.099,96	54.424.099,96	3.083.133,82	3.083.133,82	-39.372.697,98

GOVERNO MUNICIPAL DE CAUCAIA
Relatório Resumido de Execução Orçamentária
Demonstrativo das Receitas e Despesas Previdenciárias do Regime Próprio de Previdência dos Servidores
Orçamento da Seguridade Social

Período: Janeiro a Fevereiro de 2014/Bimestre: Janeiro e Fevereiro

RREO - Anexo IV (LRF, Art. 53, inciso II)

R\$ 1,00


WASHINGTON LUIZ DE OLIVEIRA GOIS
PREFEITO MUNICIPAL


AGÊISA MARIA MONTEIRO RODRIGUES
CONTROLADORA GERAL DO MUNICÍPIO


FRANCISCO ANTONIO NASCIMENTO NETO
Contabilista - CRC: 10.648/0-5


RAMIRO CÉSAR DE PAULA BARROSO
SECRETÁRIO DE FINANÇAS E PLANEJAMENTO

GOVERNO MUNICIPAL DE CAUCAIA
Relatório Resumido de Execução Orçamentária
Demonstrativo do Resultado Nominal
Orçamento Fiscal e da Seguridade Social

Período: Janeiro a Fevereiro / Bimestre: Janeiro a Fevereiro de 2014

RREO - Anexo V (LRF, Art. 53, inciso III)

R\$ 1,00

DÍVIDA FISCAL LÍQUIDA	SALDO		
	Em 31/Dez/2013 (a)	Em 31/Dez/2013 (b)	Em Fevereiro (c)
DÍVIDA CONSOLIDADA (I)	55.296.251,71	55.296.251,71	54.601.630,28
DEDUÇÕES (II)			
Disponibilidade de Caixa Bruta	57.308.819,91	57.308.819,91	67.924.917,74
Demais Haveres Financeiros			
(-) Restos a Pagar Processados (Exceto Precatórios)	56.160.518,65	56.160.518,65	30.996.255,76
DÍVIDA CONSOLIDADA LÍQUIDA (III) = (I - II)	54.147.950,45	54.147.950,45	17.672.968,30
RECEITAS DE PRIVATIZAÇÕES (IV)			
PASSIVOS RECONHECIDOS (V)			
DÍVIDA FISCAL LÍQUIDA (VI) = (III + IV - V)	54.147.950,45	54.147.950,45	17.672.968,30
RESULTADO NOMINAL	PERÍODO DE REFERÊNCIA		
	No Bimestre (c-b)	Até o Bimestre (c-a)	
DÍVIDA CONSOLIDADA (I)	0,00	0,00	
DISCRIMINAÇÃO DA META FISCAL		VALOR CORRENTE	
META DE RESULTADO NOMINAL FIXADA NO ANEXO DE METAS FISCAIS DA LDO PARA O EXERCÍCIO DE REFERÊNCIA		0,00	
REGIME PREVIDENCIÁRIO			
DÍVIDA FISCAL LÍQUIDA PREVIDENCIÁRIA	SALDO		
	Em 31/Dez/2013	Em 31/Dez/2013	Em Fevereiro
DÍVIDA CONSOLIDADA PREVIDENCIÁRIA (VII)	0,00	0,00	0,00
Passivo Atuarial			
Demais Dívidas			
DEDUÇÕES (II)			
Disponibilidade de Caixa Bruta	115.240.320,20	115.240.320,20	118.327.714,47
Investimentos			
Demais Haveres Financeiros			
(-) Restos a Pagar Processados	54.195,55	54.195,55	35.251,69
DÍVIDA CONSOLIDADA LÍQUIDA (VIII)			
PREVIDENCIÁRIA (IX) = (VII - VIII)	0,00	0,00	0,00
PASSIVOS RECONHECIDOS (X)			
DÍVIDA FISCAL LÍQUIDA PREVIDENCIÁRIA (XI)=(IX-X)	0,00	0,00	0,00

GOVERNO MUNICIPAL DE CAUCAIA
Relatório Resumido de Execução Orçamentária
Demonstrativo do Resultado Nominal
Orçamento Fiscal e da Seguridade Social
Período: Janeiro a Fevereiro / Bimestre: Janeiro a Fevereiro de 2014

RREO - Anexo V (LRF, Art. 53, inciso III)

R\$ 1,00



WASHINGTON LUIZ DE OLIVEIRA GOIS
PREFEITO MUNICIPAL



FRANCISCO ANTONIO NASCIMENTO NETO
Contabilista - CRC 10.648/0-5



AGEISA MARIA MONTEIRO RODRIGUES
CONTROLADORA GERAL DO MUNICÍPIO



RAMIRO CÉSAR DE PAULA BARROSO
SECRETÁRIO DE FINANÇAS E PLANEJAMENTO

GOVERNO MUNICIPAL DE CAUCAIA
Relatório Resumido de Execução Orçamentária
Demonstrativo do Resultado Primário
Orçamento Fiscal e da Seguridade Social

Período: Janeiro a Fevereiro de 2014/Bimestre: Janeiro e Fevereiro

RREO - Anexo VI (LRF, Art. 53, inciso III)

R\$ 1,00

Receitas	Previsão Atualizada	Receitas Realizadas		
		No Bimestre	Até Bimestre 2014	Até Bimestre 2013
Receitas Primárias Correntes (I)	511.932.426,25	81.989.899,79	81.989.899,79	76.404.021,18
Receitas Tributárias	51.677.171,35	7.793.660,52	7.793.660,52	4.401.940,94
Receitas de Contribuições	38.061.278,74	4.733.604,67	4.733.604,67	8.131.182,63
Receitas Previdenciárias	23.537.947,00	2.558.100,89	2.558.100,89	3.148.363,89
Outras Receitas de Contribuições	14.523.331,74	2.175.503,78	2.175.503,78	4.982.818,74
Receita Patrimonial Líquida	0,00	-944.012,07	-944.012,07	0,00
Receita Patrimonial	28.551.451,65	2.755.847,19	2.755.847,19	832.982,83
(-) Aplicações Financeiras	(28.551.451,65)	(3.699.859,26)	(3.699.859,26)	(832.982,83)
Receita de Serviços	2.000.000,00	10,00	10,00	117.184,84
Transferências Correntes	402.666.602,53	68.896.079,54	68.896.079,54	62.966.755,71
Convênios	7.752.461,01	40.605,85	40.605,85	0,00
Outras Transferências Correntes	428.669.224,62	75.118.466,75	75.118.466,75	62.966.755,71
Demais Receitas Correntes	17.527.373,63	1.510.557,13	1.510.557,13	786.957,06
Dívida Ativa	4.582.244,41	857.856,20	857.856,20	408.002,61
Diversas Receitas Correntes	12.945.129,22	652.700,93	652.700,93	378.954,45
Receitas de Capital (II)	64.857.924,02	2.462.820,89	2.462.820,89	2.043.812,21
Operações de Crédito (III)	41.315.535,85	368.441,96	368.441,96	0,00
Amortização de Empréstimos (IV)	0,00	0,00	0,00	0,00
Alienação de Bens (V)	166.519,86	0,00	0,00	0,00
Transferências de Capital	23.375.868,31	2.094.378,93	2.094.378,93	2.043.812,21
Convênios	14.230.719,53	1.774.913,64	1.774.913,64	2.043.812,21
Outras Transferências de Capital	9.145.148,78	319.465,29	319.465,29	0,00
Outras Receitas de Capital	0,00	0,00	0,00	0,00
Receitas Primárias de Capital (VI) = (II - III - IV - V)	23.375.868,31	2.094.378,93	2.094.378,93	2.043.812,21
Receita Primária Total (VII) = (I + VI)	535.308.294,56	84.084.278,72	84.084.278,72	78.447.833,39

Despesas	Dotação Atualizada	Despesas Liquidadas		
		No Bimestre	Até Bimestre 2014	Até Bimestre 2013
Despesas Correntes (VIII)	473.410.481,66	54.418.301,74	54.418.301,74	40.003.945,48
Pessoal e Encargos Sociais	243.390.833,25	39.681.451,13	39.681.451,13	31.377.806,24
Juros e Encargos da Dívida (IX)	776.493,00	17.282,27	17.282,27	0,00
Outras Despesas Correntes	229.243.155,41	14.719.568,34	14.719.568,34	8.626.139,24
Despesas Primárias Correntes (X) = (VIII - IX)	472.633.988,66	54.401.019,47	54.401.019,47	40.003.945,48
Despesas Capital (XI)	160.957.900,66	8.325.254,20	8.325.254,20	4.190.723,27
Investimentos	157.528.408,66	7.630.632,77	7.630.632,77	3.692.103,08
Inversões Financeiras	1.284.850,00	0,00	0,00	0,00
Concessão de Empréstimos (XII)	18.995,00	0,00	0,00	0,00
Aquisição de Título de Capital já Integralizado (XIII)	0,00	0,00	0,00	0,00
Demais Inversões Financeiras	1.265.855,00	0,00	0,00	0,00
Amortização da Dívida (XIV)	2.144.642,00	694.621,43	694.621,43	498.620,19
Despesas Primárias de Capital (XV) = (XI - XII - XIII - XIV)	158.794.263,66	7.630.632,77	7.630.632,77	3.692.103,08
Reserva de Contingência (XVI)	1.609.200,00	--	--	--
Reserva do RPPS (XVII)	0,00	--	--	--
Despesa Primária Total (XVIII) = (X + XV + XVI + XVII)	633.037.452,32	62.031.652,24	62.031.652,24	43.696.048,56
Resultado Primário (XIX) = (VII - XVIII)	-97.729.157,76	22.052.626,48	22.052.626,48	34.751.784,83

Saldo de Exercício Anteriores -- -- -- --

Discriminação da Meta Fiscal	Valor Corrente
Meta de Resultado Primário Fixada no Anexo de Metas Fiscais da LDO para o Exercício de Referência	0,00

GOVERNO MUNICIPAL DE CAUCAIA
Relatório Resumido de Execução Orçamentária
Demonstrativo do Resultado Primário
Orçamento Fiscal e da Seguridade Social
Período: Janeiro a Fevereiro de 2014/Bimestre: Janeiro e Fevereiro

RREO - Anexo VI (LRF, Art. 53, inciso III)

R\$ 1,00



WASHINGTON LUIZ DE OLIVEIRA GOIS
PREFEITO MUNICIPAL



FRANCISCO ANTONIO NASCIMENTO NETO
Contabilista - CRC 10.648/0-5



AGEISA MARIA MONTEIRO RODRIGUES
CONTROLADORA GERAL DO MUNICÍPIO



RAMIRO CÉSAR DE PAULA BARROSO
SECRETÁRIO DE FINANÇAS E PLANEJAMENTO

GOVERNO MUNICIPAL DE CAUCAIA
Relatório Resumido de Execução Orçamentária
Restos a Pagar por Poder e Órgão
Orçamento Fiscal e da Seguridade Social
Período: Janeiro a Fevereiro de 2014/Bimestre: Janeiro e Fevereiro

RREO - Anexo VII (LRF, Art. 52, inciso I, alíneas 3ª e 4ª do inciso II e §1º)
RREO - Anexo VII (LRF, art. 53, inciso V)

R\$ 1.00

RESTOS A PAGAR (EXCETO INTRA-ORÇAMENTÁRIOS) (1)	RESTOS A PAGAR PROCESSADOS				RESTOS A PAGAR NÃO PROCESSADOS					
	Inscritos		Cancelados	Pagos	A Pagar	Inscritos		Cancelados	Pagos	A Pagar
	Em Exercícios Anteriores	Em 31 de Dezembro de 2013				Em Exercícios Anteriores	Em 31 de Dezembro de 2013			
PODER/ÓRGÃO										
EXECUTIVO										
RESTOS A PAGAR (EXCETO INTRA-ORÇAMENTÁRIOS) (1)										
GABINETE DO PREFEITO	0,00	273.230,62	0,00	17.358,72	255.871,89	0,00	115.167,95	0,00	56.943,75	58.224,19
GABINETE DO VICE-PREFEITO	0,00	30.316,97	0,00	26.094,50	4.222,47	0,00	3.500,00	0,00	3.500,00	0,00
PROCURADORIA GERAL DO MUNICÍPIO	0,00	458.918,12	0,00	156.756,77	292.161,35	0,00	59.994,95	0,00	59.994,95	0,00
SECRETARIA DE FINANÇAS, PLANEJAMENTO E ORÇAMENTO	0,00	542.069,25	0,00	157.072,02	384.997,27	0,00	51.158,70	0,00	51.158,70	0,00
HOSPITAL DR. ABELARDO GADELHA DA ROCHA	0,00	0,00	0,00	0,00	0,00	0,00	0,00	0,00	0,00	0,00
FUNDO MUNICIPAL DE SAÚDE	0,00	7.367.429,75	0,00	4.212.453,85	3.154.975,93	0,00	1.762.061,82	0,00	550.947,02	1.171.114,80
HOSPITAL E MATERNIDADE SANTA TEREZINHA	0,00	0,00	0,00	0,00	0,00	0,00	0,00	0,00	0,00	0,00
SECRETARIA MUNICIPAL DE DESENVOLVIMENTO SOCIAL	0,00	791.491,35	0,00	151.524,13	639.967,23	0,00	177.369,06	0,00	12.115,00	165.254,06
ABRIGO DOMICILIAR CLODOALDO GOMES MARTINS FILHO	0,00	0,00	0,00	0,00	0,00	0,00	0,00	0,00	0,00	0,00
FUNDO MUNICIPAL DOS DIREITOS DA CRIANÇA E DO ADOLESCENTE	0,00	0,00	0,00	0,00	0,00	0,00	0,00	0,00	0,00	0,00
FUNDO MUNICIPAL DE ASSISTÊNCIA SOCIAL	0,00	1.012.146,05	0,00	767.455,55	244.690,50	0,00	0,00	0,00	62.814,72	0,00
FUNDO MUNICIPAL DE HABITAÇÃO DE INTERESSE SOCIAL	0,00	0,00	0,00	0,00	0,00	0,00	0,00	0,00	0,00	0,00
FUNDO MUNICIPAL DE EDUCAÇÃO	0,00	12.791.382,55	0,00	3.145.350,53	9.646.031,97	0,00	562.359,90	0,00	45.162,35	557.217,42
FUNDO DE MANUTENÇÃO E DESENVOLVIMENTO DA EDUCAÇÃO	0,00	16.291.518,85	0,00	8.731.629,07	7.510.189,82	0,00	0,00	559.459,60	32.500,00	0,00
SECRETARIA MUNICIPAL DE INFRAESTRUTURA	0,00	2.325.754,22	0,00	1.759.748,15	599.008,08	0,00	208.676,78	0,00	84.758,09	121.918,69
INSTITUTO DO MEIO AMBIENTE	0,00	35.001,04	0,00	20.433,62	14.567,42	0,00	744,27	0,00	0,00	744,27
SECRETARIA DE AGRICULTURA, PECUÁRIA E PESCA	0,00	125.934,78	0,00	53.655,68	72.079,10	0,00	6.321,93	0,00	6.547,12	774,81
AGÊNCIA DE DESENVOLVIMENTO DO MUNICÍPIO DE CAUCAIA S.A.	0,00	31.136,78	0,00	3.423,52	27.713,26	0,00	1.476,46	0,00	0,00	1.476,46
SECRETARIA MUNICIPAL DE ADMINISTRAÇÃO E RECURSOS HUMANOS	0,00	4.052.203,45	0,00	69.990,26	3.982.213,17	0,00	123.526,17	0,00	6.060,04	117.546,13
INSTITUTO DE PREVIDÊNCIA	0,00	54.195,55	0,00	18.943,82	35.251,69	0,00	287.659,50	0,00	5.000,00	282.659,50
ASSESSORIA DE COMUNICAÇÃO E CERIMONIAL	0,00	133.353,65	0,00	105.323,93	28.029,69	0,00	202,00	0,00	0,00	202,00

GOVERNO MUNICIPAL DE CAUCAIA
Relatório Resumido de Execução Orçamentária
Restos a Pagar por Poder e Órgão
Orçamento Fiscal e da Seguridade Social
Período: Janeiro a Fevereiro de 2014/Bimestre: Janeiro e Fevereiro

RREO - Anexo VII (LRF, Art. 52, inciso I, alíneas 3ª e 4ª do inciso II e §1º)
RREO - Anexo VII (LRF, art. 53, inciso V)

R\$ 1.00

	RESTOS A PAGAR PROCESSADOS					RESTOS A PAGAR NÃO PROCESSADOS				
	Inscritos		Cancelados	Pagos	A Pagar	Inscritos		Cancelados	Pagos	A Pagar
	Em Exercícios Anteriores	Em 31 de Dezembro de 2013				Em Exercícios Anteriores	Em 31 de Dezembro de 2013			
PODER/ÓRGÃO										
RESTOS A PAGAR (EXCETO INTRA-ORÇAMENTÁRIOS) (I)										
EXECUTIVO										
CONTROLADORIA E OUVIDORIA GERAL DO MUNICÍPIO	0,00	20.957,07	0,00	12.818,82	8.340,45	0,00	1.484,00	0,00	0,00	1.484,00
OUVIDORIA GERAL DO MUNICÍPIO	0,00	0,00	0,00	0,00	0,00	0,00	0,00	0,00	0,00	0,00
SECRETARIA MUNICIPAL DE SEGURANÇA URBANA E TECNOLOGIA	0,00	84.813,25	0,00	82.155,25	2.658,04	0,00	44.397,58	0,00	21.355,29	23.012,29
AUTARQUIA MUNICIPAL DE TRÂNSITO	0,00	471.353,75	0,00	165.559,55	302.794,09	0,00	333.497,93	0,00	73.678,89	259.759,04
SECRETARIA DO TRABALHO, EMPREGO E EMPREENDEDORISMO	0,00	73.079,79	0,00	56.779,14	17.299,95	0,00	29.739,52	0,00	1.308,92	28.432,80
SECRETARIA DE GOVERNO, ARTICULAÇÃO POLÍTICA E MOBILIZAÇÃO	0,00	83.725,45	0,00	20.544,54	63.180,92	0,00	0,00	0,00	0,00	0,00
SECRETARIA DE PATRIMÔNIO, SERVIÇOS PÚBLICOS E TRANSPORTE	0,00	8.875.924,45	0,00	6.640.240,92	3.235.743,55	0,00	536.638,25	0,00	333.899,17	202.737,08
SECRETARIA DE PLANEJAMENTO URBANO E AMBIENTAL	0,00	39.547,51	0,00	27.163,48	11.484,03	0,00	1.429,45	0,00	0,00	1.429,45
SECRETARIA DO TURISMO, CULTURA, ESPORTE E JUVENTUDE	0,00	248.955,92	450,00	102.779,94	146.525,98	0,00	11.030,62	5.511,60	0,00	5.519,02
RESERVA DE CONTINGÊNCIA	0,00	0,00	0,00	0,00	0,00	0,00	0,00	0,00	0,00	0,00
RESERVA DE CONTINGÊNCIA DO RPPS	0,00	0,00	0,00	0,00	0,00	0,00	0,00	0,00	0,00	0,00
LEGISLATIVO										
CÂMARA MUNICIPAL DE CAUCAIA	0,00	886,08	0,00	0,00	886,08	0,00	24.927,96	0,00	0,00	24.927,96
RESTOS A PAGAR (INTRA-ORÇAMENTÁRIOS) (II)										
TOTAL (III) = (I + II)	0,00	56.214.714,20	450,00	25.597.702,67	30.817.461,53	0,00	4.681.742,65	605.011,20	1.335.628,40	2.741.103,05

GOVERNO MUNICIPAL DE CAUCAIA
Relatório Resumido de Execução Orçamentária
Restos a Pagar por Poder e Órgão
Orçamento Fiscal e da Seguridade Social
Período: Janeiro a Fevereiro de 2014/Bimestre: Janeiro e Fevereiro

RREO - Anexo VII (LRF, Art. 52, inciso I, alíneas "a" e "b" do inciso II e §1º)


WASHINGTON LUIZ DE OLIVEIRA GOIS
PREFEITO MUNICIPAL


FRANCISCO ANTONIO NASCIMENTO NETO
Contabilista - CRC-10.648/0-5


AGEISA MARIA MONTEIRO RODRIGUES
CONTROLADORA GERAL DO MUNICÍPIO


RAMIRO CÉSAR DE PAULA BARROSO
SECRETÁRIO DE FINANÇAS E PLANEJAMENTO

GOVERNO MUNICIPAL DE CAUCAIA
Relatório Resumido da Execução Orçamentária
Demonstrativo das Receitas e Despesas com Manutenção e Desenvolvimento do Ensino - MDE
Orçamentos Fiscal e da Seguridade Social
Período: Janeiro a Fevereiro de 2014/Bimestre: Janeiro e Fevereiro

RREO - ANEXO VIII (LDB art. 72)

R\$ 1,00

RECEITAS DO ENSINO					
RECEITA RESULTANTE DE IMPOSTOS (caput do art. 212 da Constituição)	PREVISÃO INICIAL	PREVISÃO ATUALIZADA	RECEITAS REALIZADAS		
			No Bimestre	Até o Bimestre	%
1 - RECEITAS DE IMPOSTOS	53.748.646,44	53.748.646,44	8.356.157,82	8.356.157,82	15,54
Imposto sobre a Propriedade Predial e Territorial Urbana	4.678.239,20	4.678.239,20	231.822,16	231.822,16	4,95
IRRF SOBRE GASTOS COM PESSOAL	3.896.495,45	3.896.495,45	203.254,41	203.254,41	5,21
Imposto de Renda RETIDO nas Fontes sobre Outros Rendimentos	9.258.288,29	9.258.288,29	1.339.206,38	1.339.206,38	14,46
Imposto sobre Transmissão "Inter Vivos" de Bens Imóveis e de Direitos Reais sobre Imó	3.834.245,73	3.834.245,73	884.543,86	884.543,86	23,06
Imposto sobre Serviços de Qualquer Natureza	27.623.588,29	27.623.588,29	4.839.474,81	4.839.474,81	17,51
Receta da Dívida Ativa - IPTU	4.247.689,48	4.247.689,48	808.506,28	808.506,28	19,03
RECEITA DA DÍVIDA ATIVA DO IMPOSTO SOBRE SERVIÇOS DE QUALQUER NAT.	212.100,00	212.100,00	49.349,92	49.349,92	23,26
2 - RECEITAS DE TRANSFERÊNCIAS CONSTITUCIONAIS LEGAIS	188.775.415,48	188.775.415,48	31.314.965,60	31.314.965,60	18,55
Cota-Parte do Fundo de Participação dos Municípios	91.828.491,65	91.828.491,65	16.406.451,32	16.406.451,32	17,86
Cota-Parte do Imposto Sobre a Propriedade Territorial Rural	136.480,23	136.480,23	10.758,59	10.758,59	7,88
Transferência Financeira do ICMS - Desoneração - L.C. Nº 87/96	305.608,03	305.608,03	42.296,92	42.296,92	13,83
Cota-Parte do ICMS	70.229.398,83	70.229.398,83	11.659.399,39	11.659.399,39	16,60
Cota-Parte do IPVA	6.275.436,74	6.275.436,74	3.157.508,86	3.157.508,86	50,31
Cota-Parte do IPI sobre Exportação	0,00	0,00	38.551,52	38.551,52	0,00
3 - TOTAL DAS RECEITAS DE IMPOSTOS (1 + 2)	222.524.061,92	222.524.061,92	39.671.123,42	39.671.123,42	0,00
RECEITAS ADICIONAIS PARA FINANCIAMENTO DO ENSINO					
RECEITAS ADICIONAIS PARA FINANCIAMENTO DO ENSINO	PREVISÃO INICIAL	PREVISÃO ATUALIZADA	RECEITAS REALIZADAS		
			No Bimestre	Até o Bimestre	%
4 - RECEITAS DA APLICAÇÃO FINANCEIRA DE OUTROS RECURSOS VINCULADOS A	0,00	0,00	0,00	0,00	0,00
5 - RECEITA DE TRANSFERÊNCIAS DO FNDE	17.114.106,89	17.114.106,89	1.167.724,31	1.167.724,31	6,82
Transferências do Salário-Educação	16.114.106,89	16.114.106,89	966.436,70	966.436,70	5,99
Outras Transferências Diretas do Fundo Nacional do Desenvolvimento da Educação - F	1.000.000,00	1.000.000,00	201.287,61	201.287,61	20,12
6 - RECEITA DE TRANSFERÊNCIA DE CONVÊNIOS	0,00	0,00	0,00	0,00	0,00
7 - RECEITA DE OPERAÇÕES DE CRÉDITO	41.315.535,85	41.315.535,85	0,00	0,00	0,00
8 - OUTRAS RECEITAS PARA FINANCIAMENTO DO ENSINO	0,00	0,00	0,00	0,00	0,00
9 - TOTAL DAS RECEITAS PARA FINANCIAMENTO DO ENSINO (4 + 5 + 6 + 7 + 8)	58.429.642,74	58.429.642,74	1.167.724,31	1.167.724,31	1,99
FUNDEB					
RECEITA RESULTANTE DE IMPOSTOS (caput do art. 212 da Constituição)	PREVISÃO INICIAL	PREVISÃO ATUALIZADA	RECEITAS REALIZADAS		
			No Bimestre	Até o Bimestre	%
10 - RECEITAS DESTINADAS AO FUNDEB	33.755.083,07	33.755.083,07	6.262.993,06	6.262.993,06	18,55
Dedução FUNDEB - <PPM>	18.365.698,33	18.365.698,33	3.281.290,17	3.281.290,17	17,86
Dedução FUNDEB - <ITR>	27.296,04	27.296,04	2.151,69	2.151,69	7,88
Dedução FUNDEB - <ICMS DESONERAÇÃO>	61.121,60	61.121,60	8.459,18	8.459,18	13,83
Dedução FUNDEB - <I.C.M.S.>	14.045.879,76	14.045.879,76	2.331.879,88	2.331.879,88	16,60
Dedução FUNDEB - <IPVA>	1.255.087,34	1.255.087,34	631.501,83	631.501,83	50,31
Dedução FUNDEB - <IPI>	0,00	0,00	7.710,31	7.710,31	0,00
11 - RECEITAS RECEBIDAS PELO FUNDEB	157.071.153,11	157.071.153,11	31.719.042,89	31.719.042,89	20,19
11.1 - Transferências de Recursos do FUNDEB	33.826.442,36	33.826.442,36	23.432.361,43	23.432.361,43	69,27
11.2 - Complementação da União ao FUNDEB	123.244.710,73	123.244.710,73	8.286.681,46	8.286.681,46	6,72
12 - RESULTADOS DAS TRANSFERÊNCIAS DO FUNDEB (11.1 - 10)	71.359,31	71.359,31	17.169.368,37	17.169.368,37	4,060,44
Acréscimo Resultante das Transferência do FUNDEB					

GOVERNO MUNICIPAL DE CAUCAIA
Relatório Resumido da Execução Orçamentária
Demonstrativo das Receitas e Despesas com Manutenção e Desenvolvimento do Ensino - MDE
Orçamentos Fiscal e da Seguridade Social
Período: Janeiro a Fevereiro de 2014/Bimestre: Janeiro e Fevereiro

RREO - ANEXO VIII (LDB art. 72)


R\$ 1,00



WASHINGTON LUIZ DE OLIVEIRA GOIS
PREFEITO MUNICIPAL



FRANCISCO ANTONIO NASCIMENTO NETO
Contabilista - CRC 10.648/0-5



AGEISA MARIA MONTEIRO RODRIGUES
CONTROLADORA GERAL DO MUNICÍPIO



RAMIRO CÉSAR DE PAULA BARROSO
SECRETÁRIO DE FINANÇAS E PLANEJAMENTO

GOVERNO MUNICIPAL DE CAUCAIA
Relatório Resumido da Execução Orçamentária
Demonstrativo das Receitas e Despesas com Manutenção e Desenvolvimento do Ensino - MDE
Orçamentos Fiscal e da Seguridade Social
Período: Janeiro a Fevereiro de 2014/Bimestre: Janeiro e Fevereiro

RREO - ANEXO VIII (LDB art. 72)

R\$ 1,00

DESPESAS DO FUNDEB	DOTAÇÃO INICIAL	DOTAÇÃO ATUALIZADA	DESPESAS LIQUIDADAS		
			No Bimestre	Até o Bimestre	%
13 - PAGAMENTO DOS PROFISSIONAIS DO MAGISTÉRIO	28.248.877,45	24.300.627,45	12.749.134,59	12.749.134,59	40,19
13.1 - Com Educação Infantil	15.736.337,59	14.286.337,59	831.651,63	831.651,63	4,42
13.2 - Com Ensino Fundamental	10.510.539,86	10.014.289,86	0,00	0,00	0,00
13.3 - Com Educação Básica	148.812.937,52	150.572.104,17	12.117.482,96	12.117.482,96	8,04
14 - OUTRAS DESPESAS	28.248.877,45	24.300.627,45	0,00	0,00	0,00
14.1 - Com Educação Infantil	15.736.337,59	14.286.337,59	0,00	0,00	0,00
14.2 - Com Ensino Fundamental	10.510.539,86	10.014.289,86	0,00	0,00	0,00
14.3 - Com Educação Básica	148.812.937,52	150.572.104,17	3.187.846,59	3.187.846,59	2,11
15 - TOTAL DAS DESPESAS DO FUNDEB (13 + 14)	350.119.629,94	349.745.463,24	15.936.981,18	15.936.981,18	4,55

DEDUÇÕES PARA FINS DE LIMITE DO FUNDEB PARA PAGAMENTO DOS PROFISSIONAIS DO MAGISTÉRIO		VALOR
16 - RESTOS A PAGAR INSCRITOS NO EXERCÍCIO SEM DISPONIBILIDADE FINANCEIRA DE RECURSOS DO FUNDEB		0,00
17 - DESPESAS CUSTEADAS COM O SUPERÁVIT FINANCEIRO DO EXERCÍCIO ANTERIOR DO FUNDEB		0,00
18 - TOTAL DAS DEDUÇÕES CONSIDERADAS PARA FINS DE LIMITE DO FUNDEB (16 + 17)		0,00
19 - MÍNIMO DE 60% NA REMUNERAÇÃO DO MAGISTÉRIO COM EDUCAÇÃO INFANTIL E ENSINO FUNDAMENTAL $(13 / 11) \times 100$ %		0,00

CONTROLE DA UTILIZAÇÃO DE RECURSOS NO EXERCÍCIO SUBSEQUENTE		VALOR
20 - RECURSOS RECEBIDOS DO FUNDEB EM [EXERCÍCIO_ ANTERIOR] QUE NÃO FORAM UTILIZADOS		0,00
21 - DESPESAS CUSTEADAS COM O SALDO DO ITEM 20 ATÉ O 1º TRIMESTRE DE [EXERCÍCIO]		0,00

MANUTENÇÃO E DESENVOLVIMENTO DO ENSINO - DESPESAS CUSTEADAS COM A RECEITA RESULTANTE DE IMPOSTOS E RECURSOS DO FUNDEB

RECEITAS COM AÇÕES TÍPICAS DE MDE	PREVISÃO INICIAL	PREVISÃO ATUALIZADA	RECEITAS REALIZADAS		
			No Bimestre	Até o Bimestre	%
22 - IMPOSTOS E TRANSFERÊNCIAS DESTINADAS À MDE (25% de 3)	55.631.015,48	55.631.015,48	9.917.780,85	9.917.780,85	17,82

DESPESAS COM AÇÕES TÍPICAS DE MDE	DOTAÇÃO INICIAL	DOTAÇÃO ATUALIZADA	DESPESAS LIQUIDADAS		
			No Bimestre	Até o Bimestre	%
23 - EDUCAÇÃO INFANTIL	15.736.337,59	14.286.337,59	827.748,98	827.748,98	5,79
24 - ENSINO FUNDAMENTAL	10.510.539,86	10.014.289,86	118.077,40	118.077,40	1,17
25 - ENSINO MÉDIO	2.686.000,00	2.686.000,00	102.278,42	102.278,42	3,80
26 - ENSINO SUPERIOR	1.000,00	1.000,00	0,00	0,00	0,00
27 - ENSINO PROFISSIONAL NÃO INTEGRADO AO ENSINO REGULAR	0,00	0,00	0,00	0,00	0,00
28 - OUTRAS	171.579.602,72	174.185.019,37	18.205.641,50	18.205.641,50	10,45
29 - TOTAL DAS DESPESAS COM AÇÕES TÍPICAS DE MDE (23 + 24 + 25 + 26 + 27 + 28)	200.713.480,17	201.172.646,82	19.253.746,30	19.253.746,30	9,57

DEDUÇÕES CONSIDERADAS PARA FINS DE LIMITE CONSTITUCIONAL		VALOR
30 - RESULTADO LÍQUIDO DAS TRANSFERÊNCIAS DO FUNDEB = (12)		17.189.368,37
31 - DESPESAS CUSTEADAS COM A COMPLEMENTAÇÃO DO FUNDEB NO EXERCÍCIO		8.289.681,46
32 - RECEITA DE APLICAÇÃO FINANCEIRA DOS RECURSOS DO FUNDEB ATÉ O BIMESTRE = (50 %)		0,00
33 - DESPESAS CUSTEADAS COM O SUPERÁVIT FINANCEIRO, DO EXERCÍCIO ANTERIOR, DO FUNDEB		0,00
34 - DESPESAS CUSTEADAS COM O SUPERÁVIT FINANCEIRO, DO EXERCÍCIO ANTERIOR, DE OUTROS RECURSOS DE IMPOSTOS		0,00
35 - RESTOS A PAGAR INSCRITOS NO EXERCÍCIO ANTERIOR SEM DISPONIBILIDADE FINANCEIRA DE RECURSOS DE IMPOSTOS VINCULADOS AO E		0,00
36 - CANCELAMENTO, NO EXERCÍCIO, DE RESTOS A PAGAR INSCRITOS COM DISPONIBILIDADE FINANCEIRA DE RECURSOS DE IMPOSTOS VINCL		0,00
37 - TOTAL DAS DEDUÇÕES CONSIDERADAS PARA FINS DE LIMITE CONSTITUCIONAL (30 + 31 + 32 + 33 + 34 + 35 + 36)		25.468.049,83
38 - TOTAL DAS DESPESAS PARA FINS DE LIMITE (29 - 37)		2.209.267,46
39 - MÍNIMO DE 25% DAS RECEITAS RESULTANTE DE IMPOSTOS EM MDE $((38 / 3) * 100)$		5,57

OUTRAS INFORMAÇÕES PARA CONTROLE					
OUTRAS DESPESAS CUSTEADAS COM RECEITAS ADICIONAIS PARA FINANCIAMENTO DO ENSINO	DOTAÇÃO INICIAL	DOTAÇÃO ATUALIZADA	DESPESAS LIQUIDADAS		
			No Bimestre	Até o Bimestre	%

GOVERNO MUNICIPAL DE CAUCAIA
Relatório Resumido da Execução Orçamentária
Demonstrativo das Receitas e Despesas com Manutenção e Desenvolvimento do Ensino - MDE
Orçamentos Fiscal e da Seguridade Social
Período: Janeiro a Fevereiro de 2014/Bimestre: Janeiro e Fevereiro

RREO - ANEXO VIII (LDB art. 72)

R\$ 1,00

OUTRAS INFORMAÇÕES PARA CONTROLE						
OUTRAS DESPESAS CUSTEADAS COM RECEITAS ADICIONAIS PARA FINANCIAMENTO DO ENSINO	DOTAÇÃO INICIAL	DOTAÇÃO ATUALIZADA	DESPESAS LIQUIDADAS			
			No Bimestre	Até o Bimestre	%	
40 - DESPESAS CUSTEADAS COM A APLICAÇÃO FINANCEIRA DE OUTROS RECURSOS	0,00	0,00	0,00	0,00	0,00	
41 - DESPESAS CUSTEADAS COM A CONTRIBUIÇÃO SOCIAL DO SALÁRIO-EDUCAÇÃO	0,00	0,00	0,00	0,00	0,00	
42 - DESPESAS CUSTEADAS COM A OPERAÇÕES DE CRÉDITO	0,00	0,00	0,00	0,00	0,00	
43 - DESPESAS CUSTEADAS COM OUTRAS RECEITAS PARA FINANCIAMENTO DO ENSINO	0,00	0,00	0,00	0,00	0,00	
44 - TOTAL DAS OUTRAS DESPESAS CUSTEADAS COM RECEITAS ADICIONAIS PARA FINANCIAMENTO DO ENSINO	0,00	0,00	0,00	0,00	0,00	
45 - TOTAL GERAL DAS DESPESAS (29 + 44)	0,00	0,00	0,00	0,00	0,00	
RESTOS A PAGAR INSCRITOS COM DISPONIBILIDADE FINANCEIRA DE RECURSOS DE IMPOSTOS VINCULADOS AO ENSINO	SALDO ATÉ O BIMESTRE		CANCELADOS EM 2014 (g)			
46 - RESTOS A PAGAR DE DESPESAS COM FUNDEB			0,00			
FLUXO FINANCEIRO DOS RECURSOS			VALOR			
			FUNDEB (h)	FUNDEF		
47 - SALDO FINANCEIRO EM 31 DE DEZEMBRO DE [EXERCÍCIO_ ANTERIOR]			0,00	0,00		
48 - (+) INGRESSO DE RECURSOS ATÉ O BIMESTRE			0,00	0,00		
49 - (-) PAGAMENTOS EFETUADOS ATÉ O BIMESTRE			0,00	0,00		
50 - (+) RECEITA DE APLICAÇÃO FINANCEIRA DOS RECURSOS ATÉ O BIMESTRE			0,00	0,00		
51 - (=) SALDO FINANCEIRO NO EXERCÍCIO ATUAL			0,00	0,00		
52 - SALDO ATUAL DAS CONTAS BANCÁRIAS DE VINCULAÇÃO AO FUNDEB 60% e 40% (((47 + 48) - 49) + 50)			0,00	0,00		


WASHINGTON LUIZ DE OLIVEIRA GOIS
PREFEITO MUNICIPAL


FRANCISCO ANTONIO NASCIMENTO NETO
Contabilista - CRC 10.648/0-5


AGEISA MARIA MONTEIRO RODRIGUES
CONTROLADORA GERAL DO MUNICÍPIO


RAMIRO CÉSAR DE PAULA BARROSO
SECRETÁRIO DE FINANÇAS E PLANEJAMENTO

GOVERNO MUNICIPAL DE CAUCAIA
Relatório Resumido de Execução Orçamentária
Demonstrativo das Receitas de Operações de Crédito e Despesas de Capital
Orçamento Fiscal e da Seguridade Social
Período: Janeiro a Fevereiro de 2014/Bimestre: Janeiro e Fevereiro

RREO - Anexo IX (LRF, Art. 52, inciso I, alíneas "a" e "b" do inciso II e §1º)

R\$ 1,00

RECEITAS	PREVISÃO ATUALIZADA (a)	RECEITAS REALIZADAS Até o Bimestre (b)		SALDO NÃO REALIZADO (c) = (a - b)
RECEITAS DE OPERAÇÕES DE CRÉDITO (I)	41.315.535,85	368.441,96		40.947.093,89
DESPESAS	DOTAÇÃO ATUALIZADA (d)	DESPESAS EXECUTADAS Até o Bimestre		SALDO NÃO EXECUTADO (g) = (d - (e + f))
		LIQUIDADAS (e)	INSCRITAS EM RESTOS A PAGAR NÃO PROCESSADOS (f)	
DESPESAS DE CAPITAL	160.957.900,66	8.325.254,20	480.595,68	152.152.050,78
DESPESAS DE CAPITAL LÍQUIDA (II)	160.957.900,66	8.325.254,20	480.595,68	152.152.050,78
RESULTADO PARA APURAÇÃO DA REGRA DE OURO (III) = (I - II)	-119.642.364,81	-8.437.407,92		-111.204.956,89


WASHINGTON LUIZ DE OLIVEIRA GOIS
PREFEITO MUNICIPAL


FRANCISCO ANTONIO NASCIMENTO NETO
Contabilista - CRC 10.648/0-5


AGEISA MARIA MONTEIRO RODRIGUES
CONTROLADORA GERAL DO MUNICÍPIO


RAMIRO CÉSAR DE PAULA BARROSO
SECRETÁRIO DE FINANÇAS E PLANEJAMENTO

GOVERNO MUNICIPAL DE CAUCAIA
 Relatório Resumido da Execução Orçamentária
 Demonstrativo da Projeção do Regime Próprio de Previdência dos Servidores
 Orçamentos da Seguridade Social
 Período: Janeiro a Fevereiro de 2014/Bimestre: Janeiro e Fevereiro

RREO - ANEXO X (LRF, art. 53, § 1º, inciso II)

R\$ 1,00

EXERCÍCIO	RECEITAS PREVIDENCIÁRIAS (a)	DESPESAS PREVIDENCIÁRIAS (a)	RESULTADO PREVIDENCIÁRIO (c) = (a - b)	SALDO FINANCEIRO DO EXERCÍCIO (d) = ("d" exercício anterior) + (c)
	0,00	0,00	0,00	0,00


 WASHINGTON LUIZ DE OLIVEIRA GOIS
 PREFEITO MUNICIPAL


 FRANCISCO ANTONIO NASCIMENTO NETO
 Contabilista - CRC 10.648/0-5


 AGEISA MARIA MONTEIRO RODRIGUES
 CONTROLADORA GERAL DO MUNICÍPIO


 RAMIRO CÉSAR DE PAULA BARROSO
 SECRETÁRIO DE FINANÇAS E PLANEJAMENTO

GOVERNO MUNICIPAL DE CAUCAIA
Relatório Resumido de Execução Orçamentária
Demonstrativo das Receita de Alienação de Ativos e Aplicação dos Recursos
Orçamento Fiscal e da Seguridade Social
Período: Janeiro a Fevereiro de 2014/Bimestre: Janeiro e Fevereiro

RREO - Anexo XI (LRF, Art. 52, inciso I, alíneas "a" e "b" do inciso II e §1º)


RS 1,00

RECEITAS	PREVISÃO ATUALIZADA (a)	RECEITAS REALIZADAS Até o Bimestre (b)		SALDO NÃO REALIZADO (c) = (a - b)
RECEITAS DE CAPITAL - ALIENAÇÃO DE ATIVOS (I) Alienação de Bens Móveis	166.519,86	0,00		166.519,86
DESPESAS	DOTAÇÃO ATUALIZADA (d)	DESPESAS EXECUTADAS Até o Bimestre		SALDO NÃO EXECUTADO (g) = (d - (e + f))
		LIQUIDADAS (e)	INSCRITAS EM RESTOS A PAGAR NÃO PROCESSADOS (f)	
APLICAÇÃO DOS RECURSOS DA ALIENAÇÃO DE ATIVOS (II)				
DESPESA DE CAPITAL				
Investimentos	157.528.408,66	0,00	0,00	157.528.408,66
Inversões Financeiras	1.284.850,00	0,00	0,00	1.284.850,00
Amortização da Dívida	2.144.642,00	0,00	0,00	2.144.642,00
DESPESAS CORRENTES DOS REGIMES DE PREVIDÊNCIA				
Regime Geral da Previdência Social	0,00	0,00	0,00	0,00
Regime Próprio de Previdência dos Servidores	0,00	0,00	0,00	0,00
	2013	2014		SALDO ATUAL
SALDO FINANCEIRO A APLICAR	(h)	(i) = (Ib - (IIe + II f))		(j) = (IIIh + IIIi)
VALOR (III)	0,00	0,00		0,00

Fonte:


WASHINGTON LUIZ DE OLIVEIRA GOIS
PREFEITO MUNICIPAL


FRANCISCO ANTONIO NASCIMENTO NETO
Contabilista - CRC 10.648/0-5


AGEISA MARIA MONTEIRO RODRIGUES
CONTROLADORA GERAL DO MUNICÍPIO


RAMIRO CÉSAR DE PAULA BARROSO
SECRETÁRIO DE FINANÇAS E PLANEJAMENTO

GOVERNO MUNICIPAL DE CAUCAIA
Relatório Resumido da Execução Orçamentária
Demonstrativo da Receita e Despesa com Ações de Serviços Públicos de Saúde
Orçamentos Fiscal e da Seguridade Social
Período: Janeiro a Fevereiro de 2014/Bimestre: Janeiro e Fevereiro

RREO - ANEXO XII (ADCT, art. 77)

R\$ 1,00

RECEITAS	PREVISÃO INICIAL	PREVISÃO ATUALIZADA	RECEITAS REALIZADAS	
			Até o Bimestre	%
RECEITA DE IMPOSTOS	53.855.193,87	53.855.193,87	8.356.157,52	15,51
Imposto sobre a Propriedade Predial e Territorial Urbana	4.678.239,20	4.678.239,20	231.822,16	4,95
IRRF SOBRE GASTOS COM PESSOAL	3.896.495,45	3.896.495,45	203.254,41	5,21
Imposto de Renda RETIDO nas Fontes sobre Outros Rendimentos	9.256.288,29	9.256.288,29	1.339.206,38	14,46
Imposto sobre Transmissão "Inter Vivos" de Bens Imóveis e de Direitos Reais sobre Imó	3.834.245,73	3.834.245,73	684.543,86	23,06
Imposto sobre Serviços de Qualquer Natureza	27.623.588,29	27.623.588,29	4.839.474,81	17,51
Receita da Dívida Ativa - IPTU	4.247.689,48	4.247.689,48	808.508,28	19,03
RECEITA DA DÍVIDA ATIVA DO IMPOSTO SOBRE SERVIÇOS DE QUALQUER NAT.	212.100,00	212.100,00	49.349,92	23,26
RECEITAS DE TRANSFERÊNCIAS CONSTITUCIONAIS LEGAIS	168.775.415,48	168.775.415,48	31.314.965,60	18,55
Cota-Parte do Fundo de Participação dos Municípios	91.828.491,65	91.828.491,65	16.408.451,32	17,86
Cota-Parte do Imposto Sobre a Propriedade Territorial Rural	136.480,23	136.480,23	10.758,59	7,88
Transferência Financeira do ICMS - Desoneração - L.C. N° 87/96	305.608,03	305.608,03	42.295,92	13,83
Cota-Parte do ICMS	70.229.398,83	70.229.398,83	11.659.399,39	16,60
Cota-Parte do IPVA	6.275.436,74	6.275.436,74	3.157.508,86	50,31
Cota-Parte do IPI sobre Exportação	0,00	0,00	38.551,52	0,00
TOTAL	222.524.061,92	222.524.061,92	39.671.123,42	17,82

DESPESAS CORRENTES (Por Grupo de Natureza da Despesa)	DOTAÇÃO INICIAL	DOTAÇÃO ATUALIZADA	DESPESAS LIQUIDADAS	
			Até o Bimestre	%
DESPESAS CORRENTES	106.213.000,00	106.716.400,00	17.308.214,34	16,21
Pessoal e Encargos Sociais	48.829.000,00	49.122.805,00	11.528.597,59	23,46
Juros e Encargos da Dívida	0,00	0,00	0,00	0,00
Outras Despesas Correntes	57.584.000,00	57.593.795,00	5.779.616,75	10,03
DESPESAS DE CAPITAL	18.968.850,00	18.875.450,00	177.277,08	0,93
Investimentos	18.968.850,00	18.875.450,00	177.277,08	0,93
Inversões Financeiras	0,00	0,00	0,00	0,00
Amortização da Dívida	0,00	0,00	0,00	0,00
TOTAL (IV)	125.181.850,00	125.591.850,00	17.483.491,42	0,00

DESPESAS PRÓPRIAS COM AÇÕES E SERVIÇOS PÚBLICOS DE SAÚDE	DOTAÇÃO INICIAL	DOTAÇÃO ATUALIZADA	DESPESAS LIQUIDADAS	
			Até o Bimestre	%
DESPESAS COM SAÚDE (V) = (IV)	125.181.850,00	125.591.850,00	17.483.491,42	13,92
(-) DESPESAS COM INATIVOS E PENSIONISTAS	20.182.930,00	20.182.930,00	0,00	0,00
(-) DESPESAS CUSTEADAS COM OUTROS RECURSOS DESTINADOS À SAÚDE	8.901.818,68	8.901.818,68	8.901.818,68	100,00
Recursos de Transferências do Sistema Único de Saúde	0,00	0,00	0,00	0,00
Recursos de Operações de Crédito	0,00	0,00	0,00	0,00
Outros Recursos	0,00	0,00	0,00	0,00
(-) RESTOS A PAGAR INSCRITOS NO EXERCÍCIO SEM DISPONIBILIDADE FINANCEIR	0,00	0,00	0,00	0,00
TOTAL DAS DESPESAS PRÓPRIAS COM AÇÕES E SERVIÇOS PÚBLICOS DE SAÚDE (V)	96.097.101,32	96.507.101,32	8.581.672,74	8,89

CONTROLE DE RESTOS A PAGAR VINCULADOS À SAÚDE INSCRITOS EM EXERCÍCIOS ANTERIORES	RESTOS A PAGAR INSCRITOS COM DISPONIBILIDADE FINANCEIRA DE RECURSOS PRÓPRIOS VINCULADOS	
	Inscritos em Exercícios Anteriores	Cancelado em 2014 (f)
RESTOS A PAGAR DE DESPESAS PRÓPRIAS COM AÇÕES E SERVIÇOS PÚBLICOS DE SAÚDE (VII)	0,00	0,00

PARTICIPAÇÃO DAS DESPESAS COM AÇÕES E SERVIÇOS PÚBLICOS DE SAÚDE NA RECEITA DE IMPOSTOS LÍQUIDA E TRANSFERÊNCIAS CONSTITUCIONAIS LEGAIS - LIMITE CONSTITUCIONAL <=> ((VI - VII f) / I)	21,63
--	-------

DESPESAS COM SAÚDE (Por Subfunção)	DOTAÇÃO INICIAL	DOTAÇÃO ATUALIZADA	DESPESAS LIQUIDADAS	
			Até o Bimestre	%

GOVERNO MUNICIPAL DE CAUCAIA
 Relatório Resumido da Execução Orçamentária
 Demonstrativo da Receita e Despesa com Ações de Serviços Públicos de Saúde
 Orçamentos Fiscal e da Seguridade Social
 Período: Janeiro a Fevereiro de 2014/Bimestre: Janeiro e Fevereiro


RREO - ANEXO XII (ADCT, art. 77)

R\$ 1,00

DESPESAS COM SAÚDE (Por Subfunção)	DOTAÇÃO INICIAL	DOTAÇÃO ATUALIZADA	DESPESAS LIQUIDADAS	
			Até o Bimestre	%
Administração Geral	3.608.600,00	4.184.000,00	777.290,54	18,57
Comunicação Social	100.000,00	100.000,00	0,00	0,00
Assistência Comunitária	400.000,00	400.000,00	0,00	0,00
Atenção Básica	34.887.550,00	34.095.350,00	5.905.669,96	17,32
Assistência Hospitalar e Ambulatorial	81.161.450,00	81.607.845,00	9.885.314,21	12,11
Suporte Profilático e Terapêutico:	1.500.250,00	1.470.250,00	123.901,74	8,42
Vigilância Sanitária	729.500,00	829.500,00	40.550,48	4,88
Vigilância Epidemiológica	2.759.500,00	2.869.905,00	750.764,49	28,15
Alimentação e Nutrição	35.000,00	35.000,00	0,00	0,00
TOTAL	125.181.850,00	125.591.850,00	17.483.491,42	13,92


 WASHINGTON LUIZ DE OLIVEIRA GOIS
 PREFEITO MUNICIPAL


 FRANCISCO ANTONIO NASCIMENTO NETO
 Contabilista - CRC-10.648/0-5


 AGEISA MARIA MONTEIRO RODRIGUES
 CONTROLADORA GERAL DO MUNICÍPIO


 RAMIRO CÉSAR DE PAULA BARROSO
 SECRETÁRIO DE FINANÇAS E PLANEJAMENTO

GOVERNO MUNICIPAL DE CAUCAIA
Relatório Resumido da Execução Orçamentária
Demonstrativo das Parcerias Público-Privadas
Orçamentos Fiscal e da Seguridade Social

Período: Janeiro a Fevereiro de 2014/Bimestre: Janeiro e Fevereiro

RREO - ANEXO XIII (Lei nº 11.079 de 30.12.2004, arts. 22, 25 e 28)

R\$ 1,00

ESPECIFICAÇÃO	SALDO TOTAL EM 31 DE DEZEMBRO DO EXERCÍCIO ANTERIOR (a)	REGISTROS EFETUADOS EM 2014		SALDO TOTAL
		No Bimestre	Até o Bimestre (b)	
TOTAL DE ATIVOS	0,00	0,00	0,00	0,00
Direitos Futuros	0,00	0,00	0,00	0,00
Ativos Contabilizados na SPE	0,00	0,00	0,00	0,00
Contrapartida parameter Provisões de PPP	0,00	0,00	0,00	0,00
TOTAL DE PASSIVOS (I)	0,00	0,00	0,00	0,00
Obrigações Não Relacionadas a Serviços	0,00	0,00	0,00	0,00
Contrapartida para Ativos da SPE	0,00	0,00	0,00	0,00
Provisões de PPP	0,00	0,00	0,00	0,00
GARANTIAS DE PPP (II)	0,00	0,00	0,00	0,00
SALDO LÍQUIDO DE PASSIVOS DE PPP (III) = (I - II)	0,00	0,00	0,00	0,00
PASSIVOS CONTINGENTES	0,00	0,00	0,00	0,00
Contraprestações Futuras	0,00	0,00	0,00	0,00
Riscos Não Provisionados	0,00	0,00	0,00	0,00
Outros Passivos Contingentes	0,00	0,00	0,00	0,00
ATIVOS CONTINGENTES	0,00	0,00	0,00	0,00
Serviços Futuros	0,00	0,00	0,00	0,00
Outros Ativos Contingentes	0,00	0,00	0,00	0,00

DESPESAS DE PPP	EXERCÍCIO ANTERIOR	EXERCÍCIO CORRENTE (EC)	<EC+1>	<EC+2>	<EC+3>	<EC+4>	<EC+5>	<EC+6>	<EC+7>	<EC+8>	<EC+9>
Do Ente Federado	0,00	0,00	0,00	0,00	0,00	0,00	0,00	0,00	0,00	0,00	0,00
Das Estadais Não-Dependentes	0,00	0,00	0,00	0,00	0,00	0,00	0,00	0,00	0,00	0,00	0,00
TOTAL DAS DESPESAS	0,00	0,00	0,00	0,00	0,00	0,00	0,00	0,00	0,00	0,00	0,00
RECEITA CORRENTE LÍQUIDA (RCL)	0,00	0,00	0,00	0,00	0,00	0,00	0,00	0,00	0,00	0,00	0,00
TOTAL DAS DESPESAS / RCL (%)	0,00	0,00	0,00	0,00	0,00	0,00	0,00	0,00	0,00	0,00	0,00

Nota:


WASHINGTON LUIZ DE OLIVEIRA GOIS
PREFEITO MUNICIPAL


FRANCISCO ANTONIO NASCIMENTO NETO
Contabilista - CRC 10.648/0-5


AGEISA MARIA MONTEIRO RODRIGUES
CONTROLADORA GERAL DO MUNICÍPIO


RAMIRO CÉSAR DE PAULA BARROSO
SECRETÁRIO DE FINANÇAS E PLANEJAMENTO

GOVERNO MUNICIPAL DE CAUCAIA
Relatório Resumido de Execução Orçamentária
Demonstrativo Simplificado do Relatório Resumido da Execução Orçamentária
Orçamento Fiscal e da Seguridade Social
Período: Janeiro a Fevereiro de 2014/Bimestre: Janeiro e Fevereiro

RREO - Anexo XIV (LRF, Art. 52, inciso I, alíneas "a" e "b" do inciso II e §1º)

R\$ 1,00

BALANÇO ORÇAMENTÁRIO	No Bimestre		Até o Bimestre	
RECEITAS				
PREVISÃO INICIAL	635.977.582,32		635.977.582,32	
PREVISÃO ATUALIZADA	635.977.582,32		635.977.582,32	
RECEITAS REALIZADAS	89.435.858,24		85.659.809,96	
DÉFICIT ORÇAMENTÁRIO	0,00		0,00	
SALDOS DE EXERCÍCIOS ANTERIORES	0,00		0,00	
DE SPESAS				
DOTAÇÃO INICIAL	635.977.582,32		635.977.582,32	
CRÉDITOS ADICIONAIS	0,00		0,00	
DOTAÇÃO ATUALIZADA	635.977.582,32		635.977.582,32	
DESPEZA EMPENHADA	90.008.853,11		90.008.853,11	
DESPEZA LIQUIDADADA	62.743.555,94		89.435.858,24	
SUPERÁVIT ORÇAMENTÁRIO	26.692.302,30		26.692.302,30	
DESPESA POR FUNÇÃO/SUBFUNÇÃO	No Bimestre		Até o Bimestre	
DESPESAS EMPENHADAS	90.008.853,11		90.008.853,11	
DESPESAS LIQUIDADADAS	62.743.555,94		62.743.555,94	
RECEITA CORRENTE LÍQUIDA - RCL	Até o Bimestre			
RECEITA CORRENTE LÍQUIDA	484.016.905,84			
RECEITAS E DESPESAS DOS REGIMES DE PREVIDÊNCIA	No Bimestre		Até o Bimestre	
Regime Geral de Previdência Social				
RECEITAS PREVIDENCIÁRIAS REALIZADAS GERAL	5.804.694,62		5.804.694,62	
DESPESAS PREVIDENCIÁRIAS LIQUIDADAS GERAL	2.721.560,80		2.721.560,80	
RESULTADO PREVIDENCIÁRIO GERAL	3.083.133,82		3.083.133,82	
Regime Próprio de Previdência dos Servidores				
RECEITAS PREVIDENCIÁRIAS REALIZADAS RPPS	2.227.290,37		2.227.290,37	
DESPESAS PREVIDENCIÁRIAS LIQUIDADAS RPPS	0,00		0,00	
RESULTADO PREVIDENCIÁRIO RPPS	2.227.290,37		2.227.290,37	
RESULTADOS NOMINAL E PRIMÁRIO	Meta Fixada no AMF da LDO (a)	Resultado Apurado Até o Bimestre (b)	% em Relação à Meta (b/a)	
RESULTADO NOMINAL	0,00	0,00	0,00	
RESULTADO PRIMÁRIO	0,00	17.863.858,62	0,00	
RESTOS A PAGAR POR PODER E MINISTÉRIO PÚBLICO	Inscrição	Cancelamento Até o Bimestre	Pagamento Até o Bimestre	Saldo a Pagar
RESTOS A PAGAR PROCESSADOS				
Poder Executivo	56.213.828,12	450,00	25.597.702,67	30.616.575,45
Poder Legislativo	886,08	0,00	0,00	886,08
RESTOS A PAGAR NÃO PROCESSADOS				
Poder Executivo	4.656.814,69	605.011,20	1.335.628,40	2.716.175,09
Poder Legislativo	24.927,96	0,00	0,00	24.927,96
TOTAL	60.896.456,85	605.461,20	26.933.331,07	33.358.564,58
DE SPESAS COM AÇÕES TÍPICAS DE MDE	Valor Apurado Até o Bimestre	Limites Constitucionais Anuais		
		% Mínimo a Aplicar no Exercício	% Aplicado Até o Bimestre	
Mínimo Anual de <18% /25%> das Receitas de Impostos em	2.209.267,46	25,00	5,57	
Mínimo Anual de 60% do FUNDEB na Remuneração do	12.749.134,59	60,00	40,19	

GOVERNO MUNICIPAL DE CAUCAIA
 Relatório Resumido de Execução Orçamentária
Demonstrativo Simplificado do Relatório Resumido da Execução Orçamentária
 Orçamento Fiscal e da Seguridade Social
 Período: Janeiro a Fevereiro de 2014/Bimestre: Janeiro e Fevereiro

RREO - Anexo XIV (LRF, Art. 52, inciso I, alíneas "a" e "b" do inciso II e §1º)

R\$ 1,00

RECEITAS DE OPERAÇÕES DE CRÉDITO E DESPESAS DE CAPITAL	Valor Apurado Até o Bimestre	Saldo Não Realizado	
Receitas de Operações de Crédito	368.441,96	40.947.093,89	
Despesa de Capital Líquida	8.325.254,20	152.152.050,78	
RECEITA DE ALIENAÇÃO DE ATIVOS E APLICAÇÃO DOS RECURSOS	Valor Apurado Até o Bimestre	Saldo a Realizar	
Receita de Capital Resultante da Alienação de Ativos	0,00	166.519,86	
Aplicação dos Recursos da Alienação de Ativos	0,00	0,00	
DESPESAS COM AÇÕES E SERVIÇOS PÚBLICOS DE SAÚDE	Valor Apurado Até o Bimestre	Limite Constitucional Anual	
		% Mínimo a Aplicar no Exercício	% Aplicado Até o Bimestre
Despesas Próprias com Ações e Serviços Públicos de Saúde	8.581.672,74	15,00	21,63


 WASHINGTON LUIZ DE OLIVEIRA GOIS
 PREFEITO MUNICIPAL


 FRANCISCO ANTONIO NASCIMENTO NETO
 Contabilista - CRC 10.648/0-5


 AGEISA MARIA MONTEIRO RODRIGUES
 CONTROLADORA GERAL DO MUNICÍPIO


 RAMIRO CÉSAR DE PAULA BARROSO
 SECRETÁRIO DE FINANÇAS E PLANEJAMENTO